
RELATÓRIO RESUMIDO DA EXECUÇÃO ORÇAMENTÁRIA

RREO

1º BIMESTRE/2023

PUBLICADO CONFORME EDITAL Nº 2023.03.30-1



EDITAL DE PUBLICAÇÃO Nº 2023.03.30-1

O **Prefeito do Município de BANABUIÚ – Estado do Ceará**, Cidadão **FRANCISCO HERMES NOBRE**, em pleno exercício do cargo e no uso competente de suas atribuições, notadamente as conferidas pelo Art. 28, Inciso X, da Constituição do Estado do Ceará, **RESOLVE** publicar o **RELATÓRIO RESUMIDO DA EXECUÇÃO ORÇAMENTÁRIA – RREO**, atinente ao **1º BIMESTRE** do exercício financeiro de **2023**, das seguintes formas:

1. Mediante afixação nos locais de amplo acesso do público em geral no âmbito do Município de **BANABUIÚ/CE**; e
2. Em meio eletrônico de acesso ao público conforme disposto no Art. 48 da LRF, no endereço: www.BANABUIU.ce.gov.br.

PUBLIQUE-SE, DIVULGUE-SE, CUMPRA-SE.

Paço do Poder Executivo Municipal de BANABUIÚ – Estado do Ceará
Em, 30 de março de 2023.



FRANCISCO HERMES NOBRE
Prefeito Municipal
CPF: 809.276.023-34

Prefeitura Municipal de Banabuiu
Relatório Resumido de Execução Orçamentária

Balanco Orçamentário

Orçamento Fiscal e da Seguridade Social

Periodo: Janeiro a Fevereiro de 2023/Bimestre: Janeiro e Fevereiro

RREO - Anexo 1 (LRF, Art. 52, inciso I, alíneas "a" e "b" do inciso II e §1º)

Em reais

Receitas Orçamentárias	Previsão Inicial	Previsão Atualizada (a)	Receitas Realizadas				Saldo (a-c)
			No Bimestre (b)	% (b/a)	Até Bimestre (c)	% (c/a)	
Receitas (Exceto Intra-Orçamentárias) (I)	94.000.000,00	94.000.000,00	15.516.088,29	16,51	15.516.088,29	16,51	78.483.911,71
Receitas Correntes	91.686.500,00	91.686.500,00	15.467.933,08	16,87	15.467.933,08	16,87	76.218.566,92
Impostos, Taxas e Contribuições de Melhoria	5.976.500,00	5.976.500,00	305.717,70	5,12	305.717,70	5,12	5.670.782,30
Impostos	5.915.500,00	5.915.500,00	278.289,04	4,70	278.289,04	4,70	5.637.210,96
Taxas	61.000,00	61.000,00	27.428,66	44,97	27.428,66	44,97	33.571,34
Contribuições	150.000,00	150.000,00	35.480,26	23,65	35.480,26	23,65	114.519,74
Contribuição para o Custeio do Serviço de	150.000,00	150.000,00	35.480,26	23,65	35.480,26	23,65	114.519,74
Receita Patrimonial	3.266.418,00	3.266.418,00	59.237,44	1,81	59.237,44	1,81	3.207.180,56
Exploração do Patrimônio Imobiliário do Estado	500,00	500,00	2.630,07	526,01	2.630,07	526,01	-2.130,07
Valores Mobiliários	3.265.918,00	3.265.918,00	56.607,37	1,73	56.607,37	1,73	3.209.310,63
Receita de Serviços	2.475.000,00	2.475.000,00	290.526,72	11,74	290.526,72	11,74	2.184.473,28
Serviços Administrativos e Comerciais Gerais	2.000.000,00	2.000.000,00	276.240,61	13,81	276.240,61	13,81	1.723.759,39
Outros Serviços	475.000,00	475.000,00	14.286,11	3,01	14.286,11	3,01	460.713,89
Transferências Correntes	79.077.594,00	79.077.594,00	13.917.509,05	17,60	13.917.509,05	17,60	65.160.084,95
Transferências da União e de suas Entidades	51.460.874,00	51.460.874,00	9.303.087,64	18,08	9.303.087,64	18,08	42.157.786,36
Transferências dos Estados e do Distrito	11.506.720,00	11.506.720,00	1.540.848,14	13,39	1.540.848,14	13,39	9.965.871,86
Transferências dos Municípios e de suas	100.000,00	100.000,00	0,00	0,00	0,00	0,00	100.000,00
Transferências de Instituições Privadas	10.000,00	10.000,00	0,00	0,00	0,00	0,00	10.000,00
Transferências de Outras Instituições Públicas	16.000.000,00	16.000.000,00	3.073.573,27	19,21	3.073.573,27	19,21	12.926.426,73
Outras Receitas Correntes	740.988,00	740.988,00	859.461,91	115,99	859.461,91	115,99	-118.473,91
Multas Administrativas, Contratuais e Judiciais	196.000,00	196.000,00	8.323,89	4,25	8.323,89	4,25	187.676,11
Indenizações, Restituições e Ressarcimentos	544.988,00	544.988,00	851.138,02	156,18	851.138,02	156,18	-306.150,02
Receitas de Capital	2.313.500,00	2.313.500,00	48.155,21	2,08	48.155,21	2,08	2.265.344,79
Alienação de Bens	500,00	500,00	0,00	0,00	0,00	0,00	500,00
Alienação de Bens Móveis	500,00	500,00	0,00	0,00	0,00	0,00	500,00
Transferências de Capital	2.313.000,00	2.313.000,00	48.155,21	2,08	48.155,21	2,08	2.264.844,79
Transferências da União e de suas Entidades	1.273.000,00	1.273.000,00	48.155,21	3,78	48.155,21	3,78	1.224.844,79
Transferências dos Estados e do Distrito	700.000,00	700.000,00	0,00	0,00	0,00	0,00	700.000,00

Prefeitura Municipal de Banabuiu
Relatório Resumido de Execução Orçamentária

Balanco Orçamentário

Orçamento Fiscal e da Seguridade Social

Período: Janeiro a Fevereiro de 2023/Bimestre: Janeiro e Fevereiro

RREO - Anexo 1 (LRF, Art. 52, inciso I, alíneas "a" e "b" do inciso II e §1º)

Em reais

Receitas Orçamentárias	Previsão Inicial	Previsão Atualizada (a)	Receitas Realizadas				Saldo (a-c)
			No Bimestre (b)	% (b/a)	Até Bimestre (c)	% (c/a)	
Receitas (Intra-Orçamentárias) (II)	0,00	0,00	0,00	0,00	0,00	0,00	0,00
SubTotal das Receitas (III) = (I + II)	94.000.000,00	94.000.000,00	15.516.088,29	16,51	15.516.088,29	16,51	78.483.911,71
Operações de Crédito/Refinanciamento (IV)							
SubTotal com Refinanciamento (V) = (III + IV)	94.000.000,00	94.000.000,00	15.516.088,29	16,51	15.516.088,29	16,51	78.483.911,71
Déficit (VI)					0,00		
Total (VII) = (V + VI)	94.000.000,00	94.000.000,00	15.516.088,29		15.516.088,29		
Saldos de Exercícios Anteriores							
Recursos Arrecadado Exercícios Anteriores RPPS							
Superávit Financeiro Utilizado Créditos Adicionais							
Reabertura de Créditos Adicionais							

Despesas Orçamentárias	Dotação Inicial (d)	Dotação Atualizada (e)	Despesas Empenhadas		Saldo (g) = (e-f)	Despesas Liquidadas		Saldo (i) = (e-h)	Despesas Pagas Até o Bimestre (j)	Inscritas em Restos a Pagar Não Proc. (k)
			No Bimestre	Até o Bimestre (f)		No Bimestre	Até o Bimestre (h)			
Despesas Orçamentárias										
Despesas (Exceto Intra-Orçamentárias) (VIII)	93.999.000,00	93.999.000,00	29.193.489,92	29.193.489,92	64.805.510,08	14.496.837,76	14.496.837,76	79.502.162,24	8.898.136,47	
Despesas Correntes	80.912.055,00	82.060.055,00	28.172.803,28	28.172.803,28	53.887.251,72	13.910.678,99	13.910.678,99	68.149.376,01	8.311.977,70	
Pessoal e Encargos Sociais	43.944.204,00	42.606.414,10	16.497.855,17	16.497.855,17	26.108.558,93	7.110.077,17	7.110.077,17	35.496.336,93	3.007.881,14	
Outras Despesas Correntes	36.967.851,00	39.453.640,90	11.674.948,11	11.674.948,11	27.778.692,79	6.800.601,82	6.800.601,82	32.653.039,08	5.304.096,56	
Despesas de Capital	12.746.945,00	11.598.945,00	1.020.686,64	1.020.686,64	10.578.258,36	586.158,77	586.158,77	11.012.786,23	586.158,77	
Investimentos	11.092.779,00	10.944.779,00	570.686,64	570.686,64	10.374.092,36	516.423,89	516.423,89	10.428.355,11	516.423,89	
Inversões Financeiras	160.000,00	160.000,00	0,00	0,00	160.000,00	0,00	0,00	160.000,00	0,00	
AMORTIZAÇÃO DA DÍVIDA	1.494.166,00	494.166,00	450.000,00	450.000,00	44.166,00	69.734,88	69.734,88	424.431,12	69.734,88	
Despesas (Intra-Orçamentárias) (IX)	1.000,00	1,000,00	0,00	0,00	1,000,00	0,00	0,00	1,000,00	0,00	
SubTotal das Despesas (X) = (VIII + IX)	94.000.000,00	94.000.000,00	29.193.489,92	29.193.489,92	64.806.510,08	14.496.837,76	14.496.837,76	79.503.162,24	8.898.136,47	
Amortização da Div./Refinanciamento (XI)										
SubTotal com Refinanciamento (XII) = (X + XI)	94.000.000,00	94.000.000,00	29.193.489,92	29.193.489,92	64.806.510,08	14.496.837,76	14.496.837,76	79.503.162,24	8.898.136,47	
Superávit (XIII)							1.019.250,53			
Total (XIV) = (XII + XIII)	94.000.000,00	94.000.000,00	29.193.489,92	29.193.489,92		14.496.837,76	15.516.088,29		8.898.136,47	
Reserva do RPPS	0,00	0,00								

Despesas Intra-Orçamentárias	Dotação Inicial (d)	Dotação Atualizada (e)	Despesas Empenhadas		Saldo (g) = (e-f)	Despesas Liquidadas		Saldo (i) = (e-h)	Despesas Pagas Até o Bimestre (j)	Inscritas em Restos a Pagar Não Proc. (k)
			No Bimestre	Até o Bimestre (f)		No Bimestre	Até o Bimestre (h)			
Despesas Orçamentárias										
Despesas (Intra-Orçamentárias) (IX)	1.000,00	1,000,00	0,00	0,00	1,000,00	0,00	0,00	1,000,00	0,00	
Despesas Correntes	1.000,00	1,000,00	0,00	0,00	1,000,00	0,00	0,00	1,000,00	0,00	
Outras Despesas Correntes	1.000,00	1,000,00	0,00	0,00	1,000,00	0,00	0,00	1,000,00	0,00	

Prefeitura Municipal de Banabuiu
Relatório Resumido de Execução Orçamentária

Balanco Orçamentário

Orçamento Fiscal e da Seguridade Social

Periodo: Janeiro a Fevereiro de 2023/Bimestre: Janeiro e Fevereiro

RREO - Anexo 1 (LRF, Art. 52, inciso I, alíneas "a" e "b" do inciso II e §1º)

Em reais

FRANCISCO
HERMES
NOBRE:383900
78368

Assinado de forma
digital por
FRANCISCO HERMES
NOBRE:38390078368

FRANCISCO HERMES NOBRE
Prefeito Municipal

DIEGO
TORQUATO
ALMEIDA:00635
662302

Assinado de forma
digital por DIEGO
TORQUATO
ALMEIDA:006356623
02

FINANCE GESTÃO CONTÁBIL
Contador - CRC CRC/CE-914/O

Antônia Erilândia Gonçalves da Silva

ANTÔNIA ERILÂNDIA GONÇALVES DA SILVA
Controladora Geral do Município

FRANCISCO
MARCILIO COELHO
BRITO:0050234331
1

Assinado de forma
digital por
FRANCISCO
MARCILIO COELHO
BRITO:00502343311

FRANCISCO MARCÍLIO COELHO BRITO
Secretário de Planejamento e Gestão Pública

Prefeitura Municipal de Banabuiú
Relatório Resumido de Execução Orçamentária
Demonstrativo da Execução das Despesas por Função/Subfunção
Orçamento Fiscal e da Seguridade Social
Período: Janeiro a Fevereiro de 2023/Bimestre: Janeiro e Fevereiro

RREO - Anexo 2 (LRF, Art. 52, inciso II, alínea "c")

Em reais

Função/Subfunção	Dotação Inicial	Dotação Atualizada (a)	Despesas Empenhadas			Saldo(c) = (a-b)	Despesas Liquidadas			Saldo(e) = (a-d)	Insc. Restos a Pagar Não Processados (f)
			No Bimestre	Até o Bimestre (b)	% (b / total b)		No Bimestre	Até o Bimestre (d)	% (d / total d)		
Despesas (Exceto Intra-Orçamentárias) (1)	93.999.000,00	93.999.000,00	29.193.489,92	29.193.489,92	100,00	64.805.510,08	14.496.837,76	14.496.837,76	100,00	79.502.162,24	
Legislativa	3.525.000,00	3.525.000,00	634.885,66	634.885,66	2,17	2.890.114,34	341.687,65	341.687,65	2,36	3.183.312,35	
Ação Legislativa	3.525.000,00	3.525.000,00	634.885,66	634.885,66	2,17	2.890.114,34	341.687,65	341.687,65	2,36	3.183.312,35	
Administração	6.307.823,00	5.654.811,59	2.785.263,49	2.785.263,49	9,54	2.869.548,10	1.194.262,67	1.194.262,67	8,24	4.460.548,92	
Administração Geral	6.251.823,00	5.638.811,59	2.785.263,49	2.785.263,49	9,54	2.853.548,10	1.194.262,67	1.194.262,67	8,24	4.444.548,92	
Comunicação Social	56.000,00	16.000,00	0,00	0,00	0,00	16.000,00	0,00	0,00	0,00	16.000,00	
Assistência Social	3.395.124,00	3.465.327,71	1.004.738,42	1.004.738,42	3,44	2.460.589,29	405.855,14	405.855,14	2,80	3.059.472,57	
Administração Geral	1.201.382,00	1.271.585,71	447.784,75	447.784,75	1,53	823.800,96	215.380,61	215.380,61	1,49	1.056.205,10	
Assistência ao Idoso	197.960,00	197.960,00	0,00	0,00	0,00	197.960,00	0,00	0,00	0,00	197.960,00	
Assistência à Criança e ao Adolescente	201.440,00	201.440,00	86.326,49	86.326,49	0,30	115.113,51	33.714,46	33.714,46	0,23	167.725,54	
Assistência Comunitária	1.662.550,00	1.662.550,00	470.627,18	470.627,18	1,61	1.191.922,82	156.760,07	156.760,07	1,08	1.505.789,93	
Habitação Urbana	131.792,00	131.792,00	0,00	0,00	0,00	131.792,00	0,00	0,00	0,00	131.792,00	
Saúde	17.536.075,00	17.609.033,25	4.545.884,89	4.545.884,89	15,57	13.063.148,36	3.304.507,58	3.304.507,58	22,79	14.304.525,67	
Administração Geral	2.805.667,00	2.979.367,00	1.457.370,43	1.457.370,43	4,99	1.521.996,57	639.446,78	639.446,78	4,41	2.339.920,22	
Assistência Comunitária	800.000,00	800.000,00	0,00	0,00	0,00	800.000,00	0,00	0,00	0,00	800.000,00	
Atenção Básica	5.577.000,00	5.482.023,37	1.210.163,58	1.210.163,58	4,15	4.271.859,79	1.036.029,93	1.036.029,93	7,15	4.445.993,44	
Assistência Hospitalar e Ambulatorial	7.358.408,00	7.240.844,88	1.663.580,36	1.663.580,36	5,70	5.577.264,52	1.442.801,38	1.442.801,38	9,95	5.798.043,50	
Suporte Profilático e Terapêutico	350.000,00	350.000,00	0,00	0,00	0,00	350.000,00	0,00	0,00	0,00	350.000,00	
Vigilância Sanitária	120.000,00	120.000,00	0,00	0,00	0,00	120.000,00	0,00	0,00	0,00	120.000,00	
Vigilância Epidemiológica	525.000,00	636.798,00	214.770,52	214.770,52	0,74	422.027,48	186.229,49	186.229,49	1,28	450.568,51	
Educação	40.142.625,00	39.394.194,94	11.855.037,30	11.855.037,30	40,61	27.539.157,64	4.146.280,23	4.146.280,23	28,60	35.247.914,71	
Administração Geral	1.463.500,00	1.363.500,00	707.520,00	707.520,00	2,42	655.980,00	274.250,30	274.250,30	1,89	1.089.249,70	
Ensino Fundamental	27.297.900,00	26.710.646,96	9.263.798,21	9.263.798,21	31,73	17.446.848,75	3.321.899,21	3.321.899,21	22,91	23.388.747,75	
Ensino Médio	1.125.000,00	990.880,08	12.000,00	12.000,00	0,04	978.880,08	0,00	0,00	0,00	990.880,08	
Ensino Profissional	150.000,00	150.000,00	0,00	0,00	0,00	150.000,00	0,00	0,00	0,00	150.000,00	
Ensino Superior	250.000,00	250.000,00	0,00	0,00	0,00	250.000,00	0,00	0,00	0,00	250.000,00	
Educação Infantil	5.969.113,00	6.087.055,90	1.870.924,49	1.870.924,49	6,41	4.216.131,41	550.130,72	550.130,72	3,79	5.536.925,18	
Educação de Jovens e Adultos	147.112,00	102.112,00	794,60	794,60	0,00	101.317,40	0,00	0,00	0,00	102.112,00	
Educação Básica	3.740.000,00	3.740.000,00	0,00	0,00	0,00	3.740.000,00	0,00	0,00	0,00	3.740.000,00	
Cultura	1.598.000,00	2.483.624,00	1.162.225,73	1.162.225,73	3,98	1.321.398,27	1.015.613,37	1.015.613,37	7,01	1.468.010,63	
Administração Geral	573.000,00	1.458.624,00	1.158.475,73	1.158.475,73	3,97	300.148,27	1.011.863,37	1.011.863,37	6,98	446.760,63	
Difusão Cultural	1.025.000,00	1.025.000,00	3.750,00	3.750,00	0,01	1.021.250,00	3.750,00	3.750,00	0,03	1.021.250,00	
Urbanismo	8.588.184,00	8.377.130,34	3.562.189,41	3.562.189,41	12,20	4.814.940,93	2.050.978,47	2.050.978,47	14,15	6.326.151,87	
Administração Geral	7.194.776,00	7.283.722,34	3.474.010,41	3.474.010,41	11,90	3.809.711,93	1.984.656,97	1.984.656,97	13,69	5.299.065,37	
Infra-Estrutura Urbana	638.919,00	638.919,00	0,00	0,00	0,00	638.919,00	0,00	0,00	0,00	638.919,00	
Serviços Urbanos	754.489,00	454.489,00	88.179,00	88.179,00	0,30	366.310,00	66.321,50	66.321,50	0,46	388.167,50	

Prefeitura Municipal de Banabuiu

Relatório Resumido de Execução Orçamentária

Demonstrativo da Execução das Despesas por Função/Subfunção

Orçamento Fiscal e da Seguridade Social

Período: Janeiro a Fevereiro de 2023/Bimestre: Janeiro e Fevereiro

RREO - Anexo 2 (LRF, Art. 52, inciso II, alínea "c")

Função/Subfunção	Dotação Inicial	Dotação Atualizada (a)	Despesas Empenhadas			Saldo(c) = (a-b)	Despesas Liquidadas			Saldo(e) = (a-d)	Insc. Restos a Pagar Não Processados (f)
			No Bimestre	Até o Bimestre (b)	% (b / total b)		No Bimestre	Até o Bimestre (d)	% (d / total d)		
Habitação	134.720,00	134.720,00	0,00	0,00	0,00	134.720,00	0,00	0,00	0,00	134.720,00	
Habitação Urbana	134.720,00	134.720,00	0,00	0,00	0,00	134.720,00	0,00	0,00	0,00	134.720,00	
Saneamento	3.279.242,00	3.279.242,00	1.567.316,56	1.567.316,56	5,37	1.711.925,44	337.302,43	337.302,43	2,33	2.941.939,57	
Administração Geral	2.263.000,00	2.263.000,00	1.241.848,54	1.241.848,54	4,25	1.021.151,46	247.896,48	247.896,48	1,71	2.015.103,52	
Saneamento Básico Rural	152.582,00	152.582,00	0,00	0,00	0,00	152.582,00	0,00	0,00	0,00	152.582,00	
Saneamento Básico Urbano	863.660,00	863.660,00	325.468,02	325.468,02	1,11	538.191,98	89.405,95	89.405,95	0,62	774.254,05	
Gestão Ambiental	386.750,00	386.750,00	0,00	0,00	0,00	386.750,00	0,00	0,00	0,00	386.750,00	
Preservação e Conservação Ambiental	166.000,00	166.000,00	0,00	0,00	0,00	166.000,00	0,00	0,00	0,00	166.000,00	
Controle Ambiental	100.000,00	100.000,00	0,00	0,00	0,00	100.000,00	0,00	0,00	0,00	100.000,00	
Recursos Hídricos	120.750,00	120.750,00	0,00	0,00	0,00	120.750,00	0,00	0,00	0,00	120.750,00	
Agricultura	4.821.337,00	4.894.831,30	608.873,58	608.873,58	2,09	4.285.957,72	350.403,84	350.403,84	2,42	4.544.427,46	
Administração Geral	2.511.837,00	2.511.837,00	448.357,53	448.357,53	1,54	2.063.479,47	249.437,79	249.437,79	1,72	2.262.399,21	
Recursos Hídricos	52.500,00	52.500,00	0,00	0,00	0,00	52.500,00	0,00	0,00	0,00	52.500,00	
Abastecimento	245.000,00	318.494,30	107.364,30	107.364,30	0,37	211.130,00	47.814,30	47.814,30	0,33	270.680,00	
Irrigação	225.000,00	225.000,00	0,00	0,00	0,00	225.000,00	0,00	0,00	0,00	225.000,00	
Promoção da Produção Agropecuária	1.787.000,00	1.787.000,00	53.151,75	53.151,75	0,18	1.733.848,25	53.151,75	53.151,75	0,37	1.733.848,25	
Comércio e Serviços	860.000,00	765.000,00	358.950,00	358.950,00	1,23	406.050,00	358.950,00	358.950,00	2,48	406.050,00	
Turismo	860.000,00	765.000,00	358.950,00	358.950,00	1,23	406.050,00	358.950,00	358.950,00	2,48	406.050,00	
Energia	171.000,00	745.788,47	674.788,47	674.788,47	2,31	71.000,00	666.948,47	666.948,47	4,60	78.840,00	
Energia Elétrica	171.000,00	745.788,47	674.788,47	674.788,47	2,31	71.000,00	666.948,47	666.948,47	4,60	78.840,00	
Transporte	1.439.120,00	1.439.120,00	0,00	0,00	0,00	1.439.120,00	0,00	0,00	0,00	1.439.120,00	
Transporte Rodoviário	1.439.120,00	1.439.120,00	0,00	0,00	0,00	1.439.120,00	0,00	0,00	0,00	1.439.120,00	
Desporto e Lazer	1.474.000,00	1.504.426,40	433.336,41	433.336,41	1,48	1.071.089,99	324.047,91	324.047,91	2,24	1.180.378,49	
Administração Geral	384.000,00	287.400,00	196.310,01	196.310,01	0,67	91.089,99	102.789,51	102.789,51	0,71	184.610,49	
Desporto e Rendimento	240.000,00	240.000,00	0,00	0,00	0,00	240.000,00	0,00	0,00	0,00	240.000,00	
Desporto Comunitário	150.000,00	150.000,00	0,00	0,00	0,00	150.000,00	0,00	0,00	0,00	150.000,00	
Lazer	700.000,00	827.026,40	237.026,40	237.026,40	0,81	590.000,00	221.258,40	221.258,40	1,53	605.768,00	
Reserva de Contingência	340.000,00	340.000,00	0,00	0,00	0,00	340.000,00	0,00	0,00	0,00	340.000,00	
Reserva de Contingência	340.000,00	340.000,00	0,00	0,00	0,00	340.000,00	0,00	0,00	0,00	340.000,00	
Despesas (Intra-Orçamentárias) (II)	1.000,00	1.000,00	0,00	0,00	0,00	1.000,00	0,00	0,00	0,00	1.000,00	
Total (III) (I + II)	94.000.000,00	94.000.000,00	29.193.489,92	29.193.489,92	100,00	64.806.510,08	14.496.837,76	14.496.837,76	100,00	79.503.162,24	

Em reais

Prefeitura Municipal de Banabuiu
Relatório Resumido de Execução Orçamentária
Demonstrativo da Execução das Despesas por Função/Subfunção
Orçamento Fiscal e da Seguridade Social
Período: Janeiro a Fevereiro de 2023/Bimestre: Janeiro e Fevereiro

RREO - Anexo 2 (LRF, Art. 52, inciso II, alínea "c")

Em reais

FRANCISCO
HERMES
NOBRE:383900
78368

Assinado de forma
digital por
FRANCISCO HERMES
NOBRE:38390078368

FRANCISCO HERMES NOBRE
Prefeito Municipal

DIEGO
TORQUATO
ALMEIDA:00635
662302

Assinado de forma
digital por DIEGO
TORQUATO
ALMEIDA:006356623
02

FINANCE GESTÃO CONTÁBIL
Contador - CRC CRC/CE-914/O

Antônia Erilândia Gonçalves da Silva

ANTONIA ERILANDIA GONÇALVES DA SILVA
Controladora Geral do Município

FRANCISCO
MARCILIO COELHO
BRITO:0050234331
1

Assinado de forma
digital por
FRANCISCO
MARCILIO COELHO
BRITO:0050234331

FRANCISCO MARCÍLIO COELHO BRITO
Secretário de Planejamento e Gestão Pública

Prefeitura Municipal de Banabuiu
Relatório Resumido de Execução Orçamentária
Demonstrativo da Receita Corrente Líquida
Orçamento Fiscal e da Seguridade Social
Período: Janeiro a Fevereiro de 2023/Bimestre: Janeiro e Fevereiro

RREO - Anexo 3 (LRF, Art. 53, inciso I)

Em reais

Especificação	Evolução da Receita Realizada nos Últimos 12 Meses												Total (Últimos 12 Meses)	Previsão Atualizada do Exercício
	Março/2022	Abril/2022	Maió/2022	Junho/2022	Julho/2022	Agosto/2022	Setembro/2022	Outubro/2022	Novembro/2022	Dezembro/2022	Janeiro/2023	Fevereiro/2023		
Receitas Correntes (I)	6.567.521,06	7.515.063,31	8.531.791,54	9.472.945,43	9.847.052,08	6.652.598,18	6.167.031,45	6.037.644,40	7.565.674,28	9.425.358,52	9.163.848,03	7.887.587,54	94.834.115,82	99.387.500,00
Impostos, Taxas e Contribuições de Melhoria	104.764,62	83.986,96	83.176,55	1.933.344,32	1.408.681,47	96.252,16	-271.729,30	287.215,48	408.474,14	391.063,74	101.178,55	204.539,15	4.830.947,84	5.976.500,00
IPTU	6.524,25	15.039,18	27.693,72	10.706,41	14.163,49	10.363,87	6.265,09	3.665,14	2.902,38	10.649,65	3.695,19	2.575,65	114.244,02	161.000,00
ISS	93.777,33	65.515,42	52.599,41	396.111,64	60.408,01	74.264,78	187.094,97	121.311,81	207.078,73	123.156,28	75.482,91	105.142,92	1.563.944,21	1.231.500,00
ITBI	1.042,03	2.440,00	0,00	0,00	360,00	8.020,00	1.840,00	6.000,00	0,00	0,00	1.700,00	1.320,00	22.722,03	13.000,00
IRRF	181,05	0,00	0,00	1.520.264,36	1.331.553,80	0,00	-474.433,25	153.883,14	196.409,89	245.206,04	0,00	88.372,37	3.061.437,40	4.510.000,00
Outros Impostos, Taxas e Contribuições de Melhoria	3.239,96	992,36	2.883,42	4.261,91	2.196,17	3.603,51	7.503,89	2.355,39	2.083,14	12.051,77	20.300,45	7.128,21	68.600,18	61.000,00
Contribuições	0,00	9.183,67	7.293,32	13.894,28	4.717,23	5.239,10	21.149,39	11.342,63	11.564,52	676.606,09	18.914,62	16.565,64	796.470,49	150.000,00
Receita Patrimonial	59.028,56	646.652,24	-357.452,13	-136.552,10	75.247,90	49.372,94	190.946,65	4.651,06	27.023,10	30.342,74	24.358,25	34.879,19	648.498,40	3.266.418,00
Rendimentos de Aplicação Financeira	58.708,56	646.332,24	-357.932,13	-137.032,10	74.687,90	48.152,94	190.206,65	3.331,06	25.343,10	28.662,74	23.150,32	33.457,05	637.068,33	3.265.918,00
Outras Receitas Patrimoniais	320,00	320,00	480,00	480,00	560,00	1.220,00	740,00	1.320,00	1.680,00	1.680,00	1.207,93	1.422,14	11.430,07	500,00
Receita Agropecuária	0,00	0,00	0,00	0,00	0,00	0,00	0,00	0,00	0,00	0,00	0,00	0,00	0,00	0,00
Receita Industrial	0,00	0,00	0,00	0,00	0,00	0,00	0,00	0,00	0,00	0,00	0,00	0,00	0,00	0,00
Receita de Serviços	165.050,27	142.033,66	157.350,74	155.323,24	148.602,25	161.349,36	161.056,07	152.924,45	168.420,45	191.958,27	135.024,97	155.501,75	1.894.595,48	2.475.000,00
Transferências Correntes	6.206.542,04	6.607.944,38	8.610.476,25	7.395.847,58	8.160.629,25	6.308.407,38	6.048.734,00	5.574.717,73	6.632.863,65	7.881.547,26	8.033.762,07	7.467.249,47	84.928.721,06	86.778.594,00
Cota-Parte do FPM	1.982.197,30	2.349.605,70	2.613.701,87	2.445.616,88	3.291.646,45	2.391.559,26	2.202.591,35	2.095.691,17	2.633.902,31	4.092.556,05	2.452.699,50	3.540.339,84	32.092.107,68	29.850.000,00
Cota-Parte do ICMS	1.257.166,67	973.563,43	1.058.466,42	980.614,97	1.044.619,68	1.032.478,91	1.010.479,65	993.278,69	1.045.517,64	978.390,69	908.384,39	716.708,02	12.001.669,16	10.500.000,00
Cota-Parte do IPVA	77.174,36	77.204,96	82.607,33	73.731,14	24.720,48	10.020,00	8.314,91	10.188,35	17.840,16	13.242,70	134.223,14	155.742,57	885.010,10	950.000,00
Cota-Parte do ITR	596,81	615,66	600,39	1.234,58	1.966,26	1.277,43	1.960,57	3.847,72	1.483,68	1.343,96	1.440,80	1.170,31	17.538,17	10.000,00
Transferências da LC 61/1989	2.932,88	2.982,81	1.585,78	2.237,28	2.306,16	1.836,94	2.551,08	3.091,51	2.247,99	3.193,93	2.804,46	1.999,89	29.770,71	45.000,00
Transferência do FUNDEB	2.027.244,47	2.315.598,43	2.250.542,72	2.209.734,44	2.107.947,81	2.193.716,34	2.170.742,74	2.189.386,66	2.357.879,47	2.361.803,98	3.992.990,33	2.393.805,35	28.571.392,74	28.840.750,00
Outras Transferências Correntes	859.229,55	888.373,39	2.602.971,74	1.682.678,29	1.687.422,41	677.518,50	652.093,70	279.233,63	573.992,40	431.015,95	541.219,45	655.483,49	11.531.232,50	16.582.844,00
Outras Receitas Correntes	32.135,57	25.262,40	30.946,81	111.088,11	49.173,98	31.977,24	16.874,64	6.793,05	317.328,42	253.840,42	850.609,57	8.852,34	1.734.882,55	740.988,00
Deduções (II)	663.280,60	680.246,93	751.075,17	700.239,52	633.747,41	687.447,15	601.641,97	621.219,45	740.198,31	763.013,83	699.910,41	883.592,08	8.425.612,83	7.701.000,00
Contribuição Servidor para o Plano de Previdência	0,00	0,00	0,00	0,00	0,00	0,00	0,00	0,00	0,00	0,00	0,00	0,00	0,00	0,00
Compensações Financ. entre Regimes Previdência	0,00	0,00	0,00	0,00	0,00	0,00	0,00	0,00	0,00	0,00	0,00	0,00	0,00	0,00
Rendimentos de Aplicações de Rec. Previdenciários	0,00	0,00	0,00	0,00	0,00	0,00	0,00	0,00	0,00	0,00	0,00	0,00	0,00	0,00
Dedução da Receita para Formação do FUNDEB	663.280,60	680.246,93	751.075,17	700.239,52	633.747,41	687.447,15	601.641,97	621.219,45	740.198,31	763.013,83	699.910,41	883.592,08	8.425.612,83	7.701.000,00
Receita Corrente Líquida (III) = (I - II)	5.904.240,46	6.834.816,38	7.780.716,37	8.772.705,91	9.213.304,67	5.965.151,03	5.565.389,48	5.416.424,95	6.825.475,97	8.662.344,69	8.463.937,62	7.003.995,46	86.408.502,99	91.686.500,00
(-) Emendas individuais (art. 166-A, § 1º, da CF) (IV)	0,00	0,00	0,00	0,00	0,00	0,00	0,00	0,00	0,00	0,00	0,00	0,00	500.012,00	0,00
RCL Ajustada para Limites Endividamento (V)=(III-IV)	5.904.240,46	6.834.816,38	7.780.716,37	8.772.705,91	9.213.304,67	5.965.151,03	5.565.389,48	5.416.424,95	6.825.475,97	8.662.344,69	8.463.937,62	7.003.995,46	85.908.490,99	91.686.500,00
(-) Emendas de bancada (art. 166, § 16, da CF) (VI)	0,00	0,00	0,00	0,00	0,00	0,00	0,00	0,00	0,00	0,00	0,00	0,00	0,00	0,00
RCL Ajustada para Limites Desp. Pessoal (VII)=(V-VI)	5.904.240,46	6.834.816,38	7.780.716,37	8.772.705,91	9.213.304,67	5.965.151,03	5.565.389,48	5.416.424,95	6.825.475,97	8.662.344,69	8.463.937,62	7.003.995,46	85.908.490,99	91.686.500,00

Prefeitura Municipal de Banabuiu
Relatório Resumido de Execução Orçamentária
Demonstrativo da Receita Corrente Líquida
Orçamento Fiscal e da Seguridade Social
Período: Janeiro a Fevereiro de 2023/Bimestre: Janeiro e Fevereiro

RREO - Anexo 3 (LRF, Art. 53, inciso I)

Em reais

FRANCISCO
HERMES
NOBRE:383900
78368

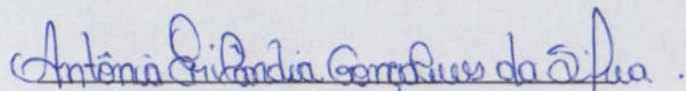
Assinado de forma
digital por
FRANCISCO HERMES
NOBRE:38390078368

FRANCISCO HERMES NOBRE
Prefeito Municipal

DIEGO
TORQUATO
ALMEIDA:00635
662302

Assinado de forma
digital por DIEGO
TORQUATO
ALMEIDA:006356623
02

FINANCE GESTÃO CONTÁBIL
Contador - CRC CRC/CE-914/O



ANTONIA ERILANDIA GONÇALVES DA SILVA
Controladora Geral do Município

FRANCISCO
MARCILIO COELHO
BRITO:0050234331
1

Assinado de forma
digital por
FRANCISCO
MARCILIO COELHO
BRITO:00502343311

FRANCISCO MARCÍLIO COELHO BRITO
Secretário de Planejamento e Gestão Pública

Prefeitura Municipal de Banabuiu
 Relatório Resumido de Execução Orçamentária
Demonstrativo das Receitas e Despesas Previdenciárias do Regime Próprio de Previdência dos Servidores
 Orçamento Fiscal e da Seguridade Social
 Período: Janeiro a Fevereiro / Bimestre: Janeiro a Fevereiro de 2023

RREO - Anexo 4 (LRF, Art. 53, inciso II)

Em Reais

PLANO PREVIDENCIÁRIO			
RECEITAS PREVIDENCIÁRIAS - RPPS (FUNDO EM CAPITALIZAÇÃO)	PREVISÃO ATUALIZADA (a)	RECEITAS REALIZADAS Até o Bimestre (b)	
RECEITAS CORRENTES (I)	0,00		0,00
Receitas de Contribuições dos Segurados	0,00		0,00
Ativo	0,00		0,00
Inativo	0,00		0,00
Pensionista	0,00		0,00
Receitas de Contribuições Patronais	0,00		0,00
Ativo	0,00		0,00
Inativo			
Pensionista			
Receita Patrimonial	0,00		0,00
Receitas Imobiliárias	0,00		0,00
Receitas de Valores Mobiliários	0,00		0,00
Outras Receitas Patrimoniais	0,00		0,00
Receitas de Serviços	0,00		0,00
Outras Receitas Correntes	0,00		0,00
Compensação Previdenciária do RGPS para o RPPS	0,00		0,00
Aportes Periódicos para Amortização de Déficit Atuarial do RPPS (II)	0,00		0,00
Demais Receitas Correntes	0,00		0,00
RECEITAS DE CAPITAL (III)	0,00		0,00
Alienação de Bens, Direitos e Ativos	0,00		0,00
Amortização de Empréstimos	0,00		0,00
Outras Receitas de Capital	0,00		0,00
TOTAL DAS RECEITAS DO FUNDO EM CAPITALIZAÇÃO - (IV) = (I + III - II)	0,00		0,00

Prefeitura Municipal de Banabuiu

Relatório Resumido de Execução Orçamentária

Demonstrativo das Receitas e Despesas Previdenciárias do Regime Próprio de Previdência dos Servidores

Orçamento Fiscal e da Seguridade Social

Período: Janeiro a Fevereiro / Bimestre: Janeiro a Fevereiro de 2023

RREO - Anexo 4 (LRF, Art. 53, inciso II)

Em Reais

DESPESAS PREVIDENCIÁRIAS - RPPS (FUNDO EM CAPITALIZAÇÃO)	DOTAÇÃO ATUALIZADA (c)	DESPESAS EMPENHADAS Até o Bimestre (d)	DESPESAS LIQUIDADAS Até o Bimestre (e)	DESPESAS PAGAS Até o Bimestre (f)	INSCRITAS EM RESTOS A PAGAR NÃO PROCESSADOS No Exercício (g)
Benefícios	0,00	0,00	0,00	0,00	0,00
Aposentadorias	0,00	0,00	0,00	0,00	0,00
Pensões por Morte	0,00	0,00	0,00	0,00	0,00
Outras Despesas Previdenciárias	0,00	0,00	0,00	0,00	0,00
Compensação Previdenciária entre Regimes	0,00	0,00	0,00	0,00	0,00
Demais Despesas Previdenciárias	0,00	0,00	0,00	0,00	0,00
TOTAL DAS DESPESAS DO FUNDO EM CAPITALIZAÇÃO (V)	0,00	0,00	0,00	0,00	0,00
RESULTADO PREVIDENCIÁRIO - FUNDO EM CAPITALIZAÇÃO (VI) = (IV - V)2	0,00	0,00	0,00	0,00	0,00
RECURSOS RPPS ARRECADADOS EM EXERCÍCIOS ANTERIORES	PREVISÃO ORÇAMENTÁRIA				
Valor					
RESERVA ORÇAMENTÁRIA DO RPPS	PREVISÃO ORÇAMENTÁRIA				
Valor					
APORTES DE RECURSOS PARA O FUNDO EM CAPITALIZAÇÃO DO RPPS	APORTES REALIZADOS				
Plano de Amortização - Contribuição Patronal Suplementar					
Plano de Amortização - Aporte Periódico de Valores Predefinidos					
Outros Aportes para o RPPS					
Recursos para Cobertura de Déficit Financeiro					
BENS E DIREITOS DO RPPS (FUNDO EM CAPITALIZAÇÃO)	SALDO ATUAL				
Caixa e Equivalentes de Caixa	0,00				
Investimentos e Aplicações					
Outros Bens e Direitos					

Prefeitura Municipal de Banabuiu

Relatório Resumido de Execução Orçamentária

Demonstrativo das Receitas e Despesas Previdenciárias do Regime Próprio de Previdência dos Servidores

Orçamento Fiscal e da Seguridade Social

Período: Janeiro a Fevereiro / Bimestre: Janeiro a Fevereiro de 2023

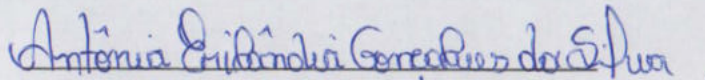
RREO - Anexo 4 (LRF, Art. 53, inciso II)

Em Reais

FRANCISCO
HERMES
NOBRE:383900
78368

Assinado de forma
digital por
FRANCISCO HERMES
NOBRE:38390078368

FRANCISCO HERMES NOBRE
Prefeito Municipal



ANTONIA ERILANDIA GONÇALVES DA SILVA
Controladora Geral do Município

DIEGO
TORQUATO
ALMEIDA:00635
662302

Assinado de forma
digital por DIEGO
TORQUATO
ALMEIDA:006356623
02

FINANCE GESTÃO CONTÁBIL
Contador - CRC CRC/CE-914/O

FRANCISCO
MARCILIO COELHO
BRITO:0050234331
1

Assinado de forma
digital por
FRANCISCO
MARCILIO COELHO
BRITO:00502343311

FRANCISCO MARCÍLIO COELHO BRITO
Secretário de Planejamento e Gestão Pública

Prefeitura Municipal de Banabuiu
 Relatório Resumido de Execução Orçamentária
Demonstrativo do Resultado Primário e Nominal
 Orçamento Fiscal e da Seguridade Social
 Período: Janeiro a Fevereiro de 2023/Bimestre: Janeiro e Fevereiro

RREO - Anexo 6 (LRF, Art. 53, inciso III)

Em reais

Cálculo Acima da Linha - Receltas Primárias	Previsão Atualizada	Até o Bimestre 2023	
		Receitas Realizadas (a)	
RECEITAS CORRENTES (EXCETO FONTES RPPS) (I)	91.686.500,00		15.467.933,08
Impostos, Taxas e Contribuições de Melhoria	5.976.500,00		305.717,70
IPTU	161.000,00		6.270,84
ISS	1.231.500,00		180.625,83
ITBI	13.000,00		3.020,00
IRRF	4.510.000,00		88.372,37
Outros Impostos, Taxas e Contribuições de Melhoria	61.000,00		27.428,66
Contribuições	150.000,00		35.480,26
Receitas Previdenciárias	0,00		0,00
Outras Receltas de Contribuições	150.000,00		35.480,26
Receita Patrimonial	3.266.418,00		59.237,44
Aplicações Financeiras (II)	3.265.918,00		56.607,37
Outras Receltas Patrimoniais	500,00		2.630,07
Transferências Correntes	79.077.594,00		13.917.509,05
Cota-Parte do FPM	24.450.000,00		4.794.431,53
Cota-Parte do ICMS	8.400.000,00		1.301.673,93
Cota-Parte do IPVA	760.000,00		231.972,58
Cota-Parte do ITR	8.000,00		2.088,90
Transferências da LC nº 61/1989	36.000,00		3.843,49
Transferências do FUNDEB	12.840.750,00		3.313.222,41
Outras Transferências Correntes	32.582.844,00		4.270.276,21
Demais Receltas Correntes	3.215.988,00		1.149.988,63
Outras Receltas Financeiras (III)	0,00		0,00
Receitas Correntes Restantes	3.215.988,00		1.149.988,63
RECEITAS PRIMÁRIAS CORRENTES (EXCETO FONTES RPPS) (IV) = (I - (II + III))	88.420.582,00		15.411.325,71
RECEITAS PRIMÁRIAS CORRENTES (COM FONTES RPPS) (V)	0,00		0,00
RECEITAS NÃO PRIMÁRIAS CORRENTES (COM FONTES RPPS) (VI)			
RECEITAS DE CAPITAL (EXCETO FONTES RPPS) (VII)	2.313.500,00		48.155,21
Operações de Crédito (VIII)	0,00		0,00
Amortização de Empréstimos (IX)	0,00		0,00
Alienação de Bens	500,00		0,00
Receitas de Alienação de Investimentos Temporários (X)	0,00		0,00
Receitas de Alienação de Investimentos Permanentes (XI)	0,00		0,00
Outras Alienações de Bens	500,00		0,00
Transferências de Capital	2.313.000,00		48.155,21
Convênios	1.373.000,00		48.155,21

Prefeitura Municipal de Banabuiu
 Relatório Resumido de Execução Orçamentária
Demonstrativo do Resultado Primário e Nominal
 Orçamento Fiscal e da Seguridade Social
 Período: Janeiro a Fevereiro de 2023/Bimestre: Janeiro e Fevereiro

RREO - Anexo 6 (LRF, Art. 53, inciso III)

Em reais

Cálculo Acima da Linha - Receitas Primárias	Previsão Atualizada	Até o Bimestre 2023					
		Receitas Realizadas (a)					
Outras Transferências de Capital	940.000,00	0,00					
Outras Receitas de Capital	0,00	0,00					
Outras Receitas de Capital Não Primárias (XII)							
Outras Receitas de Capital Primárias	0,00	0,00					
RECEITAS PRIMÁRIAS DE CAPITAL (EXCETO FONTES RPPS) (XIII)=(VII - (VIII+IX+X+XI+XII))	2.313.500,00	48.155,21					
RECEITAS PRIMÁRIAS DE CAPITAL (COM FONTES RPPS) (XIV)	0,00	0,00					
RECEITAS NÃO PRIMÁRIAS DE CAPITAL (COM FONTES RPPS) (XV)							
RECEITA PRIMÁRIA TOTAL (XVI) = (IV + V + XIII + XIV)	90.734.082,00	15.459.480,92					
RECEITA PRIMÁRIA TOTAL (EXCETO FONTES RPPS) (XVII) = (IV + XIII)	90.734.082,00	15.459.480,92					
Cálculo Acima da Linha - Despesas Primárias	Dotação Atualizada	Despesas Empenhadas	Despesas Liquidadas	Despesas Pagas (a)	Restos a Pagar Processados Pagos (b)	Restos a Pagar Não Processados	
						Liquidados	Pagos (c)
DESPESAS CORRENTES (EXCETO FONTES RPPS) (XVIII)	82.060.055,00	28.172.803,28	13.910.678,99	8.311.977,70	2.302.432,13	14.642,00	1.642,00
Pessoal e Encargos Sociais	42.606.414,10	16.497.855,17	7.110.077,17	3.007.881,14	813.030,10		
Juros e Encargos da Dívida (XIX)	0,00	0,00	0,00	0,00	0,00		
Outras Despesas Correntes	39.453.640,90	11.674.948,11	6.800.601,82	5.304.096,56	1.489.402,03	14.642,00	1.642,00
DESPESAS PRIMÁRIAS CORRENTES (EXCETO FONTES RPPS) (XX) = (XVIII - XIX)	82.060.055,00	28.172.803,28	13.910.678,99	8.311.977,70	2.302.432,13	14.642,00	1.642,00
DESPESAS PRIMÁRIAS CORRENTES (COM FONTES RPPS) (XXI)	1.000,00	0,00	0,00	0,00	0,00		
DESPESAS NÃO PRIMÁRIAS CORRENTES (COM FONTES RPPS) (XXII)							
DESPESAS DE CAPITAL (EXCETO FONTES RPPS) (XXIII)	11.598.945,00	1.020.686,64	586.158,77	586.158,77	656.755,37		
Investimentos	10.944.779,00	570.686,64	516.423,89	516.423,89	656.755,37		
Inversões Financeiras	160.000,00	0,00	0,00	0,00	0,00		
Concessão de Empréstimo (XXIV)							
Aquisição de Título de Capital Já Integralizado (XXV)							
Aquisição de Título de Crédito (XXVI)							
Demais Inversões Financeiras	160.000,00	0,00	0,00	0,00	0,00		
Amortização da Dívida (XXVII)	494.166,00	450.000,00	69.734,88	69.734,88	0,00		
DESPESAS PRIMÁRIAS DE CAPITAL (EXCETO FONTES RPPS) (XXVIII)	11.104.779,00	570.686,64	516.423,89	516.423,89	656.755,37		
Reserva de Contingência (XXIX)	0,00						
DESPESAS PRIMÁRIAS DE CAPITAL (COM FONTES RPPS) (XXX)	0,00	0,00	0,00	0,00	0,00		
DESPESAS NÃO PRIMÁRIAS DE CAPITAL (COM FONTES RPPS) (XXXI)							
DESPESA PRIMÁRIA TOTAL (XXXII) = (XX + XXI + XXVIII + XXIX + XXX)	93.165.834,00	28.743.489,92	14.427.102,88	8.828.401,59	2.959.187,50	14.642,00	1.642,00
DESPESA PRIMÁRIA TOTAL (EXCETO FONTES RPPS) (XXXIII) = (XX + XXVIII + XXIX)	93.164.834,00	28.743.489,92	14.427.102,88	8.828.401,59	2.959.187,50	14.642,00	1.642,00

Prefeitura Municipal de Banabuiu
 Relatório Resumido de Execução Orçamentária
Demonstrativo do Resultado Primário e Nominal
 Orçamento Fiscal e da Seguridade Social
 Período: Janeiro a Fevereiro de 2023/Bimestre: Janeiro e Fevereiro

RREO - Anexo 6 (LRF, Art. 53, inciso III)

Em reais

Resultado Primário - Acima da Linha	Valor
RESULTADO PRIMÁRIO (COM RPPS) - Acima da Linha (XXXIV) = (XVIa - (XXXIIa + XXXIIb + XXXIIc))	3.670.249,83
RESULTADO PRIMÁRIO (SEM RPPS) - Acima da Linha (XXXV) = (XVIIa - (XXXIIIa + XXXIIIb + XXXIIIc))	3.670.249,83
Meta Fiscal Para o Resultado Primário	Valor Corrente
Meta fixada no Anexo de Metas Fiscais da LDO para o exercício de referência	1.540.112,62
Juros Nominais	Valor Incorrido
Juros, Encargos e Variações Monetárias Ativos (Exceto RPPS) (XXXVI)	0,00
Juros, Encargos e Variações Monetárias Passivos (Exceto RPPS) (XXXVII)	0,00
Resultado Nominal - Acima da Linha	Valor
RESULTADO NOMINAL (SEM RPPS) - Acima da Linha (XXXVIII) = XXXV + (XXXVI - XXXVII)	3.670.249,83

Cálculo Abaixo da Linha - Resultado Nominal	Saldo	
	Em 31/Dez/2022 (a)	Até o Fevereiro (b)
DÍVIDA CONSOLIDADA (XXXIX)	28.767.535,61	28.732.859,35
DEDUÇÕES (XL)	-2.545.092,84	4.136.665,65
Disponibilidade de Caixa	0,00	4.136.665,65
Disponibilidade de Caixa Bruta	2.744.029,56	6.470.879,50
(-) Restos a Pagar Processados (XLI)	5.289.122,40	2.334.213,85
(-) Depósitos Restituíveis e Valores Vinculados		
Demais Haveres Financeiros	0,00	0,00
DÍVIDA CONSOLIDADA LÍQUIDA (XLII) = (XXXIX - XL)	31.312.628,45	24.596.193,70

Resultado Nominal - Abaixo da Linha	Valor
RESULTADO NOMINAL (SEM RPPS) - Abaixo da Linha (XLIII) = (XLIIa - XLIIb)	6.716.434,75
Meta Fiscal Para o Resultado Nominal	Valor Corrente
Meta fixada no Anexo de Metas Fiscais da LDO para o exercício de referência	1.255.518,63

Prefeitura Municipal de Banabuiu
 Relatório Resumido de Execução Orçamentária
Demonstrativo do Resultado Primário e Nominal
 Orçamento Fiscal e da Seguridade Social
 Período: Janeiro a Fevereiro de 2023/Bimestre: Janeiro e Fevereiro

RREO - Anexo 6 (LRF, Art. 53, inciso III)

Em reais

Ajuste Metodológico	Até o Bimestre
VARIAÇÃO DO SALDO DE RPP (XLIV) = (XLIa - XLIb)	2.954.908,55
RECEITA DE ALIENAÇÃO DE INVESTIMENTOS PERMANENTES (XLV) = (XI)	0,00
VARIAÇÃO CAMBIAL (XLVI)	
VARIAÇÃO DO SALDO DE PRECATÓRIOS INTEGRANTES DA DC (XLVII)	
VARIAÇÃO DO SALDO DAS DEMAIS OBRIGAÇÕES INTEGRANTES DA DC (XLVIII)	
OUTROS AJUSTES (XLIX)	
RESULTADO NOMINAL (SEM RPPS) AJUSTADO - Abaixo da Linha (L) = (XLIII + (XLIV - XLV + XLVI + XLVII + XLVIII) +/- (XLIX))	9.671.343,30

Resultado Primário - Abaixo da Linha	Valor
RESULTADO PRIMÁRIO (SEM RPPS) - Abaixo da Linha (LI) = (L) - (XXXVI - XXXVII)	9.671.343,30

Informações Adicionais	Previsão Orçamentária
Saldo de Exercícios Anteriores Recursos Arrecadados em Exercícios Anteriores - RPPS Superávit Financeiro Utilizado para Abertura e Reabertura de Créditos Adicionais Reserva Orçamentária do RPPS	

FRANCISCO
 HERMES
 NOBRE:383900
 78368

Assinado de forma
 digital por
 FRANCISCO HERMES
 NOBRE:38390078368

FRANCISCO HERMES NOBRE
 Prefeito Municipal

DIEGO
 TORQUATO
 ALMEIDA:00635
 662302

Assinado de forma
 digital por DIEGO
 TORQUATO
 ALMEIDA:006356623
 02

FINANCE GESTÃO CONTÁBIL
 Contador - CRC CRC/CE-914/O

Antônia Erilândia Gonçalves da Silva

ANTÔNIA ERILÂNDIA GONÇALVES DA SILVA
 Controladora Geral do Município

FRANCISCO
 MARCILIO COELHO
 BRITO:0050234331
 1

Assinado de forma
 digital por
 FRANCISCO
 MARCILIO COELHO
 BRITO:00502343311

FRANCISCO MARCÍLIO COELHO BRITO
 Secretário de Planejamento e Gestão Pública

Prefeitura Municipal de Banabuiu
Relatório Resumido de Execução Orçamentária

Restos a Pagar por Poder e Órgão

Orçamento Fiscal e da Seguridade Social

Período: Janeiro a Fevereiro de 2023/Bimestre: Janeiro e Fevereiro

RREO - Anexo 7 (LRF, Art. 53, Inciso V)

PODER/ÓRGÃO	RESTOS A PAGAR PROCESSADOS E NÃO PROCESSADOS LIQUIDADOS EM EXERCÍCIOS ANTERIORES					RESTOS A PAGAR NÃO PROCESSADOS						Saldo l = (e + k)
	INSCRITOS		Pagos (c)	Cancelados (d)	Saldo e = (a+b) - (c+d)	INSCRITOS		Liquidados (h)	Pagos (i)	Cancelados (j)	Saldo k = (f+g) - (l+j)	
	Em Exercícios Anteriores (a)	Em 31 de Dezembro de 2022 (b)				Em Exercícios Anteriores (f)	Em 31 de Dezembro de 2022 (g)					
RESTOS A PAGAR (EXCETO INTRA-ORÇAMENTÁRIOS) (I)	1.376.250,43	3.908.272,28	2.959.187,50	8.721,05	2.316.614,16	5.830,09	44.652,00	14.642,00	1.642,00	0,00	48.840,09	2.365.454,25
PODER EXECUTIVO	1.376.250,43	3.908.272,28	2.959.187,50	8.721,05	2.316.614,16	5.830,09	44.652,00	14.642,00	1.642,00	0,00	48.840,09	2.365.454,25
Gabinete do Prefeito	18.646,98	11.616,25	6.036,33	0,00	24.226,90	0,00	0,00	0,00	0,00	0,00	0,00	24.226,90
Secretaria de Planejamento e Gestão Pública	73.421,96	125.663,57	33.076,13	8.721,05	157.288,35	0,00	0,00	0,00	0,00	0,00	0,00	157.288,35
Secretaria de Saúde	146.079,14	731.609,86	480.084,50	0,00	397.604,50	1.000,04	13.000,00	13.000,00	0,00	0,00	14.000,04	411.604,54
Secretaria de Assistência Social	19.574,95	124.331,70	98.020,70	0,00	45.885,95	2.552,62	30.010,00	0,00	0,00	0,00	32.562,62	78.448,57
Secretaria de Educação	714.470,38	2.419.619,12	2.012.517,26	0,00	1.121.572,24	0,00	0,00	0,00	0,00	0,00	0,00	1.121.572,24
Secretaria de Infra-Estrutura	325.642,57	382.148,95	265.344,31	0,00	442.447,21	2.277,43	0,00	0,00	0,00	0,00	2.277,43	444.724,64
Secretaria de Agricultura, Rec. Hídricos e Meio Ambiente	44.230,33	13.835,60	11.368,60	0,00	46.697,33	0,00	0,00	0,00	0,00	0,00	0,00	46.697,33
Secretaria de Cultura, Turismo, Indústria e Comércio	12.625,20	2.730,00	1.430,00	0,00	13.925,20	0,00	0,00	0,00	0,00	0,00	0,00	13.925,20
Saae - Serviço Autônomo de Água e Esgoto	910,76	28.386,60	28.386,60	0,00	910,76	0,00	1.642,00	1.642,00	1.642,00	0,00	0,00	910,76
Secretaria de Esportes, Juventude e Lazer	1.214,44	12.606,13	5.088,32	0,00	8.732,25	0,00	0,00	0,00	0,00	0,00	0,00	8.732,25
Secretaria da Pesca e Aquicultura - SPA	19.433,72	55.724,50	17.834,75	0,00	57.323,47	0,00	0,00	0,00	0,00	0,00	0,00	57.323,47
Controladoria Geral do Município	0,00	0,00	0,00	0,00	0,00	0,00	0,00	0,00	0,00	0,00	0,00	0,00
Autarquia de Trânsito Municipal de Banabuiu - ATMB	0,00	0,00	0,00	0,00	0,00	0,00	0,00	0,00	0,00	0,00	0,00	0,00
PODER LEGISLATIVO	0,00	0,00	0,00	0,00	0,00	0,00	0,00	0,00	0,00	0,00	0,00	0,00
RESTOS A PAGAR (INTRA-ORÇAMENTÁRIOS) (II)	4.091,48	508,21	0,00	0,00	4.599,69	0,00	0,00	0,00	0,00	0,00	0,00	4.599,69
TOTAL (III) = (I + II)	1.380.341,91	3.908.780,49	2.959.187,50	8.721,05	2.321.213,85	5.830,09	44.652,00	14.642,00	1.642,00	0,00	48.840,09	2.370.053,94

Prefeitura Municipal de Banabuiu
 Relatório Resumido de Execução Orçamentária
Restos a Pagar por Poder e Órgão

Orçamento Fiscal e da Seguridade Social

Período: Janeiro a Fevereiro de 2023/Bimestre: Janeiro e Fevereiro

RREO - Anexo 7 (LRF, Art. 53, Inciso V)

PODER/ÓRGÃO	RESTOS A PAGAR PROCESSADOS E NÃO PROCESSADOS LIQUIDADOS EM EXERCÍCIOS ANTERIORES					RESTOS A PAGAR NÃO PROCESSADOS						Saldo l = (e + k)
	INSCRITOS		Pagos (c)	Cancelados (d)	Saldo e = (a+b) - (c+d)	INSCRITOS		Liquidados (h)	Pagos (i)	Cancelados (j)	Saldo k = (f+g) - (i+j)	
	Em Exercícios Anteriores (a)	Em 31 de Dezembro de 2022 (b)				Em Exercícios Anteriores (f)	Em 31 de Dezembro de 2022 (g)					

FRANCISCO
 HERMES
 NOBRE:383900
 78368


Assinado de forma digital por FRANCISCO HERMES NOBRE:38390078368

FRANCISCO HERMES NOBRE
 Prefeito Municipal

DIEGO
 TORQUATO
 ALMEIDA:00635
 662302

Assinado de forma digital por DIEGO TORQUATO ALMEIDA:00635662302

FINANCE GESTÃO CONTÁBIL
 Contador - CRC CRC/CE-914/O



ANTONIA ERILANDIA GONÇALVES DA SILVA
 Controladora Geral do Município

FRANCISCO
 MARCILIO COELHO
 BRITO:0050234331
 1

Assinado de forma digital por FRANCISCO MARCILIO COELHO BRITO:00502343311

FRANCISCO MARCILIO COELHO BRITO
 Secretário de Planejamento e Gestão Pública

Prefeitura Municipal de Banabuiu

Relatório Resumido de Execução Orçamentária

DEMONSTRATIVO DAS RECEITAS E DESPESAS COM MANUTENÇÃO E DESENVOLVIMENTO DO ENSINO - MDE

Orçamento Fiscal e da Seguridade Social

Período: Janeiro a Fevereiro de 2023/Bimestre: Janeiro e Fevereiro

RREO - ANEXO 8 (LDB, art. 72)

R\$ 1,00

RECEITA RESULTANTE DE IMPOSTOS (Arts. 212 e 212-A da Constituição Federal)

RECEITA RESULTANTE DE IMPOSTOS	PREVISÃO ATUALIZADA (a)	RECEITAS REALIZADAS Até o Bimestre (b)
1- RECEITA DE IMPOSTOS	5.915.500,00	278.289,04
1.1- Receita Resultante do Imposto sobre a Propriedade Predial e Territorial Urbana – IPTU	161.000,00	6.270,84
1.2- Receita Resultante do Imposto sobre Transmissão Inter Vivos – ITBI	13.000,00	3.020,00
1.3- Receita Resultante do Imposto sobre Serviços de Qualquer Natureza – ISS	1.231.500,00	180.625,83
1.4- Receita Resultante do Imposto de Renda Retido na Fonte – IRRF	4.510.000,00	88.372,37
2- RECEITA DE TRANSFERÊNCIAS CONSTITUCIONAIS E LEGAIS	41.355.000,00	7.917.512,92
2.1- Cota-Parte FPM	29.850.000,00	5.993.039,34
2.1.1- Parcela referente à CF, art. 159, I, alínea b	27.000.000,00	5.993.039,34
2.1.2- Parcela referente à CF, art. 159, I, alíneas d e e	2.850.000,00	0,00
2.2- Cota-Parte ICMS	10.500.000,00	1.627.092,41
2.3- Cota-Parte IPI-Exportação	45.000,00	4.804,35
2.4- Cota-Parte ITR	10.000,00	2.611,11
2.5- Cota-Parte IPVA	950.000,00	289.965,71
2.6- Cota-Parte IOF-Ouro	0,00	0,00
2.7- Compensações Financeiras Provenientes de Impostos e Transferências Constitucionais	0,00	0,00
3- TOTAL DA RECEITA RESULTANTE DE IMPOSTOS (1 + 2)	47.270.500,00	8.195.801,96
4- TOTAL DESTINADO AO FUNDEB - 20% DE ((2.1.1) + (2.2) + (2.3) + (2.4) + (2.5) + (2.7))	7.701.000,00	1.583.502,58
5- VALOR MÍNIMO A SER APLICADO ALÉM DO VALOR DESTINADO AO FUNDEB - 5% DE ((2.1.1) + (2.2) + (2.3) + (2.4) + (2.5) + (2.7)) + 25% DE ((1.1) + (1.2) + (1.3) + (1.4) + (2.1.2) + (2.6))	4.116.625,00	465.447,91

FUNDEB

RECEITAS RECEBIDAS DO FUNDEB NO EXERCÍCIO	PREVISÃO ATUALIZADA (a)	RECEITAS REALIZADAS Até o Bimestre (b)
6- RECEITAS RECEBIDAS DO FUNDEB	29.214.000,00	6.404.454,85
6.1- FUNDEB - Impostos e Transferências de Impostos	16.373.250,00	3.091.232,44
6.1.1- Principal	16.000.000,00	3.073.573,27
6.1.2- Rendimentos de Aplicação Financeira	373.250,00	17.659,17
6.1.3- Ressarcimento de recursos do Fundeb	0,00	0,00
6.2- FUNDEB - Complementação da União - VAAF	6.720.000,00	1.554.462,71
6.2.1- Principal	6.720.000,00	1.554.462,71
6.2.2- Rendimentos de Aplicação Financeira	0,00	0,00
6.2.3- Ressarcimento de recursos do Fundeb	0,00	0,00
6.3- FUNDEB - Complementação da União - VAAT	6.065.000,00	1.706.824,54
6.3.1- Principal	6.065.000,00	1.706.824,54
6.3.2- Rendimentos de Aplicação Financeira	0,00	0,00
6.3.3- Ressarcimento de recursos do Fundeb	0,00	0,00
6.4- FUNDEB - Complementação da União - VAAR	55.750,00	51.935,16
6.4.1- Principal	55.750,00	51.935,16

Prefeitura Municipal de Banabuiu

Relatório Resumido de Execução Orçamentária

DEMONSTRATIVO DAS RECEITAS E DESPESAS COM MANUTENÇÃO E DESENVOLVIMENTO DO ENSINO - MDE

Orçamento Fiscal e da Seguridade Social

Período: Janeiro a Fevereiro de 2023/Bimestre: Janeiro e Fevereiro

RREO - ANEXO 8 (LDB, art. 72)

RS 1,00

6.4.2- Rendimentos de Aplicação Financeira	0,00	0,00
6.4.3- Ressarcimento de recursos do Fundeb	0,00	0,00
7- RESULTADO LÍQUIDO DAS TRANSFERÊNCIAS DO FUNDEB (6.1.1 – 4)1	8.299.000,00	1.490.070,69

RECURSOS RECEBIDOS EM EXERCÍCIOS ANTERIORES E NÃO UTILIZADOS (SUPERÁVIT)

VALOR

8- TOTAL DOS RECURSOS DE SUPERÁVIT	0,00
8.1- SUPERÁVIT DO EXERCÍCIO IMEDIATAMENTE ANTERIOR	0,00
8.2- SUPERÁVIT RESIDUAL DE OUTROS EXERCÍCIOS	0,00
9- TOTAL DOS RECURSOS DO FUNDEB DISPONÍVEIS PARA UTILIZAÇÃO (6 +8)	

— DESPESAS COM RECURSOS DO FUNDEB (Por Área de Atuação)6	DOTAÇÃO ATUALIZADA (c)	DESPESAS EMPENHADAS Até o Bimestre (d)	DESPESAS LIQUIDADAS Até o Bimestre (e)	DESPESAS PAGAS Até o Bimestre (f)	INSCRITAS EM RESTOS A PAGAR NÃO PROCESSADOS (g)
10- TOTAL DAS DESPESAS COM RECURSOS DO FUNDEB	31.210.098,87	10.878.290,85	3.705.838,47	1.789.566,13	0,00
10.1- PROFISSIONAIS DA EDUCAÇÃO BÁSICA	21.668.150,00	9.694.734,15	3.088.765,53	1.205.461,43	0,00
10.1.1- Educação Infantil	3.902.582,00	1.694.734,15	430.536,14	154.627,85	0,00
10.1.2- Ensino Fundamental	17.740.568,00	8.000.000,00	2.658.229,39	1.050.833,58	0,00
10.1.3- Educação de Jovens e Adultos	25.000,00	0,00	0,00	0,00	0,00
10.1.4- Educação Especial	0,00	0,00	0,00	0,00	0,00
10.1.5- Administração Geral	0,00	0,00	0,00	0,00	0,00
10.2- OUTRAS DESPESAS	9.541.948,87	1.183.556,70	617.072,94	584.104,70	0,00
10.2.1- Educação Infantil	1.394.355,90	125.286,84	94.804,93	94.804,93	0,00
10.2.2- Ensino Fundamental	5.147.592,97	1.046.269,86	522.268,01	489.299,77	0,00
10.2.3- Educação de Jovens e Adultos	30.000,00	0,00	0,00	0,00	0,00
10.2.4- Educação Especial	0,00	0,00	0,00	0,00	0,00
10.2.5- Administração Geral	0,00	0,00	0,00	0,00	0,00
10.2.6- Transporte (Escolar)	0,00	0,00	0,00	0,00	0,00
10.2.7- Outras	2.970.000,00	12.000,00	0,00	0,00	0,00

INDICADORES DO FUNDEB

DESPESAS CUSTEADAS COM RECEITAS DO FUNDEB RECEBIDAS NO EXERCÍCIO	DESPESAS EMPENHADAS Até o Bimestre (d)	DESPESAS LIQUIDADAS Até o Bimestre (e)	DESPESAS PAGAS Até o Bimestre (f)	INSCRITAS EM RESTOS A PAGAR NÃO PROCESSADOS (g)	INSCRITAS EM RESTOS A PAGAR NÃO PROCESSADOS (SEM DISPONIBILIDADE DE CAIXA) (h)	DESPESAS EMPENHADAS EM VALOR SUPERIOR AO TOTAL DAS RECEITAS RECEBIDAS NO EXERCÍCIO (i)
11- Total das Despesas Custeadas com Recursos do FUNDEB Recebidas no Exercício	10.878.290,85	3.705.838,47	1.789.566,13	0,00		
11.1- Total das Despesas custeadas com FUNDEB - Impostos e Transferências de Impostos	7.392.431,23	2.423.642,44	1.161.010,22	0,00		
11.2- Total das Despesas custeadas com FUNDEB - Complementação da União - VAAF	1.025.550,00	505.548,28	127.816,45	0,00		
11.3- Total das Despesas custeadas com FUNDEB - Complementação da União - VAAT	2.460.309,62	776.647,75	500.739,46	0,00		
11.4- Total das Despesas custeadas com FUNDEB - Complementação da União - VAAR	0,00	0,00	0,00	0,00		
12- Total das Despesas do FUNDEB com Profissionais da Educação Básica	9.694.734,15	3.088.765,53	1.205.461,43	0,00		
13- Total das Despesas custeadas com FUNDEB - Comp. União - VAAT Educação Infantil	1.694.734,15	430.536,14	154.627,85	0,00		
14- Total das Despesas custeadas com FUNDEB - Comp. União - VAAT Despesa de Capital	0,00	0,00	0,00	0,00		

Prefeitura Municipal de Banabuiu

Relatório Resumido de Execução Orçamentária

DEMONSTRATIVO DAS RECEITAS E DESPESAS COM MANUTENÇÃO E DESENVOLVIMENTO DO ENSINO - MDE

Orçamento Fiscal e da Seguridade Social

Período: Janeiro a Fevereiro de 2023/Bimestre: Janeiro e Fevereiro

RREO - ANEXO 8 (LDB, art. 72)

R\$ 1,00

INDICADORES - Art. 212-A, inciso XI e § 3º - Constituição Federal 2	VALOR EXIGIDO (l)	VALOR APLICADO (j)	VALOR CONSIDERADO APÓS DEDUÇÕES (k)	% APLICADO (l)
15- Mínimo de 70% do FUNDEB na Remuneração dos Profissionais da Educação Básica	4.410.409,17	3.088.765,53	3.088.765,53	70,03
16 - Percentual de 50% da Complementação da União ao FUNDEB (VAAT) na Educação Infantil	853.412,27	430.536,14	430.536,14	50,45
17- Mínimo de 15% da Complementação da União ao FUNDEB - VAAT em Despesas de Capital	256.023,68	0,00	0,00	0,00

INDICADOR - Art.25, § 3º - Lei nº 14.113, de 2020 - (Máximo de 10% de Superávit) 3	VALOR MÁXIMO PERMITIDO (n)	VALOR NÃO APLICADO (o)	VALOR NÃO APLICADO APÓS AJUSTE (p)	VALOR NÃO APLICADO EXCEDENTE AO MÁXIMO PERMITIDO (q)	% NÃO APLICADO (r)
18- Total da Receita Recebida e não Aplicada no Exercício	640.445,48	2.698.616,38	2.698.616,38	2.058.170,90	42,14

INDICADOR - Art.25, § 3º - Lei nº 14.113, de 2020 - (Aplicação do Superávit de Exercício Anterior) 3	VALOR DE SUPERÁVIT PERMITIDO NO EXERCÍCIO ANTERIOR (s)	VALOR NÃO APLICADO NO EXERCÍCIO ANTERIOR (t)	VALOR DE SUPERÁVIT APLICADO ATÉ O PRIMEIRO QUADRIMESTRE (u)	VALOR APLICADO ATÉ O PRIMEIRO QUADRIMESTRE QUE INTEGRARÁ O LIMITE CONSTITUCIONAL (v)	VALOR APLICADO APÓS O PRIMEIRO QUADRIMESTRE (w)	VALOR NÃO APLICADO (x)
19- Total das Despesas custeadas com Superávit do FUNDEB						
19.1- Total das Despesas custeadas com FUNDEB - Impostos e Transferências de Impostos						
19.2- Total das Despesas custeadas com FUNDEB - Complementação União (VAAF+VAAT+VAAR)						

DESPESAS COM MANUTENÇÃO E DESENVOLVIMENTO DO ENSINO – MDE - CUSTEADAS COM RECEITA DE IMPOSTOS (EXCETO FUNDEB)

DESPESAS COM AÇÕES TÍPICAS DE MDE - RECEITAS DE IMPOSTOS - EXCETO FUNDEB (Por Subfunção)	DOTAÇÃO ATUALIZADA (c)	DESPESAS EMPENHADAS Até o Bimestre (d)	DESPESAS LIQUIDADAS Até o Bimestre (e)	DESPESAS PAGAS Até o Bimestre (f)	INSCRITAS EM RESTOS A PAGAR NÃO PROCESSADOS (g)
20- Total das Despesas de Ações Típicas de MDE Custeadas com Receitas de Impostos	4.525.656,99	817.430,99	359.152,75	206.333,69	0,00
20.1- Educação Infantil	300.118,00	13.757,00	13.600,00	9.760,00	0,00
20.2- Ensino Fundamental	1.950.598,99	95.359,39	71.302,45	52.331,82	0,00
20.3- Educação de Jovens e Adultos	31.440,00	794,60	0,00	0,00	0,00
20.4- Educação Especial	0,00	0,00	0,00	0,00	0,00
20.5- Administração Geral	1.363.500,00	707.520,00	274.250,30	144.241,87	0,00
20.6- Transporte (Escolar)	0,00	0,00	0,00	0,00	0,00
20.7- Outras	880.000,00	0,00	0,00	0,00	0,00

DESPESAS COM MANUTENÇÃO E DESENVOLVIMENTO DO ENSINO – MDE - CUSTEADAS COM RECEITA DE IMPOSTOS E COM RECURSOS DO FUNDEB

DESPESAS COM AÇÕES TÍPICAS DE MDE - RECEITAS DE IMPOSTOS E RECURSOS DO FUNDEB (Por Área de Atuação) 6	DOTAÇÃO ATUALIZADA (c)	DESPESAS EMPENHADAS Até o Bimestre (d)	DESPESAS LIQUIDADAS Até o Bimestre (e)	DESPESAS PAGAS Até o Bimestre (f)	INSCRITAS EM RESTOS A PAGAR NÃO PROCESSADOS (g)
21- Total das Despesas de Ações Típicas de MDE Custeadas com Receitas de Impostos e FUNDEB	35.735.755,86	11.695.721,84	4.064.991,22	1.995.899,82	0,00
21.1- EDUCAÇÃO INFANTIL	5.597.055,90	1.833.777,99	538.941,07	259.192,78	0,00
21.1.1- Creche	0,00	0,00	0,00	0,00	0,00
21.1.2- Pré-escola	5.597.055,90	1.833.777,99	538.941,07	259.192,78	0,00
21.2- ENSINO FUNDAMENTAL	30.138.699,96	9.861.943,85	3.526.050,15	1.736.707,04	0,00

Prefeitura Municipal de Banabuiú

Relatório Resumido de Execução Orçamentária

DEMONSTRATIVO DAS RECEITAS E DESPESAS COM MANUTENÇÃO E DESENVOLVIMENTO DO ENSINO - MDE

Orçamento Fiscal e da Seguridade Social

Período: Janeiro a Fevereiro de 2023/Bimestre: Janeiro e Fevereiro

RREO - ANEXO 8 (LDB, art. 72)

R\$ 1,00

APURAÇÃO DAS DESPESAS PARA FINS DE LIMITE MÍNIMO CONSTITUCIONAL	VALOR
22- TOTAL DAS DESPESAS DE MDE CUSTEADAS COM RECURSOS DE IMPOSTOS = L20(d ou e)	359.152,75
23- TOTAL DAS RECEITAS TRANSFERIDAS AO FUNDEB = (L4)	1.583.502,58
24- (-) RECEITAS DO FUNDEB NÃO UTILIZADAS NO EXERCÍCIO, EM VALOR SUPERIOR A 10% = L18(q)	2.058.170,90
25- (-) SUPERÁVIT PERMITIDO NO EXERCÍCIO IMEDIATAMENTE ANTERIOR NÃO APLICADO NO EXERCÍCIO ATUAL = L19.1(x)	
26- (-) RESTOS A PAGAR NÃO PROCESSADOS INSCRITOS NO EXERCÍCIO SEM DISPONIBILIDADE FINANCEIRA DE RECURSOS DE IMPOSTOS ⁴	
27- (-) CANCELAMENTO, NO EXERCÍCIO, DE RESTOS A PAGAR INSCRITOS COM DISPONIBILIDADE FINANCEIRA DE RECURSOS DE IMPOSTOS VINCULADOS AO ENSINO = (L30.1(af) + L30.2(af))	
28- TOTAL DAS DESPESAS PARA FINS DE LIMITE (22 + 23) - (24 + 25 + 26 + 27)	-115.515,56

APURAÇÃO DO LIMITE MÍNIMO CONSTITUCIONAL 2 e 5	VALOR EXIGIDO (z)	VALOR APLICADO (aa)	% APLICADO (ab)
29- APLICAÇÃO EM MDE SOBRE A RECEITA RESULTANTE DE IMPOSTOS	2.048.950,49	-115.515,56	-1,41

RESTOS A PAGAR INSCRITOS EM EXERCÍCIOS ANTERIORES DE DESPESAS CONSIDERADAS PARA CUMPRIMENTO DO LIMITE 8	SALDO INICIAL (ac)	RP LIQUIDADOS (ad)	RP PAGOS (ae)	RP CANCELADOS (af)	SALDO FINAL (ag) = (ac) - (ae) - (af)
30- RESTOS A PAGAR DE DESPESAS COM MDE	2.850.709,95	0,00	1.793.435,06	0,00	1.057.274,89
30.1 - Executadas com Recursos de Impostos e Transferências de Impostos	525.763,80	0,00	95.198,39	0,00	430.565,41
30.2 - Executadas com Recursos do FUNDEB - Impostos	329.486,80	0,00	50.710,78	0,00	278.776,02
30.3 - Executadas com Recursos do FUNDEB - Complementação da União (VAAT + VAAF)	1.995.459,35	0,00	1.647.525,89	0,00	347.933,46

OUTRAS INFORMAÇÕES PARA CONTROLE

RECEITAS ADICIONAIS PARA FINANCIAMENTO DO ENSINO	PREVISÃO ATUALIZADA (a)	RECEITAS REALIZADAS Até o Bimestre (b)
31- TOTAL DAS RECEITAS ADICIONAIS PARA FINANCIAMENTO DO ENSINO	4.752.000,00	263.691,75
31.1- RECEITA DE TRANSFERÊNCIAS DO FNDE (INCLUINDO RENDIMENTOS DE APLICAÇÃO)	3.352.000,00	215.536,54
31.1.1- Salário-Educação	1.210.000,00	146.898,29
31.1.2- PDDE	172.000,00	0,00
31.1.3- PNAE	899.000,00	64.395,03
31.1.4 - PNATE	373.000,00	398,38
31.1.5- Outras Transferências do FNDE	698.000,00	3.844,84
31.2- RECEITA DE TRANSFERÊNCIAS DE CONVÊNIOS	1.400.000,00	48.155,21
31.3- RECEITA DE ROYALTIES DESTINADOS À EDUCAÇÃO	0,00	0,00
31.4- RECEITA DE OPERAÇÕES DE CRÉDITO VINCULADAS À EDUCAÇÃO	0,00	0,00
31.5- OUTRAS RECEITAS PARA FINANCIAMENTO DO ENSINO	0,00	0,00

OUTRAS DESPESAS COM EDUCAÇÃO (Por Subfunção) ⁶	DOTAÇÃO ATUALIZADA (c)	DESPESAS EMPENHADAS Até o Bimestre (d)	DESPESAS LIQUIDADAS Até o Bimestre (d)	DESPESAS PAGAS Até o Bimestre (d)	INSCRITAS EM RESTOS A PAGAR NÃO PROCESSADOS (g)
32- TOTAL DAS OUTRAS DESPESAS COM EDUCAÇÃO	3.658.439,08	159.315,46	81.289,01	77.966,51	0,00
32.1- EDUCAÇÃO INFANTIL	490.000,00	37.146,50	11.189,65	11.189,65	0,00
32.2- ENSINO FUNDAMENTAL	1.871.887,00	122.168,96	70.099,36	66.776,86	0,00

Prefeitura Municipal de Banabuiu

Relatório Resumido de Execução Orçamentária

DEMONSTRATIVO DAS RECEITAS E DESPESAS COM MANUTENÇÃO E DESENVOLVIMENTO DO ENSINO - MDE

Orçamento Fiscal e da Seguridade Social

Período: Janeiro a Fevereiro de 2023/Bimestre: Janeiro e Fevereiro

RREO - ANEXO 8 (LDB, art. 72)						R\$ 1,00
32.3- ENSINO MÉDIO	180.880,08					0,00
32.4- ENSINO SUPERIOR	150.000,00	0,00	0,00	0,00	0,00	0,00
32.5- ENSINO PROFISSIONAL	150.000,00	0,00	0,00	0,00	0,00	0,00
32.6- EDUCAÇÃO DE JOVENS E ADULTOS	15.672,00	0,00	0,00	0,00	0,00	0,00
32.7- EDUCAÇÃO ESPECIAL	0,00	0,00	0,00	0,00	0,00	0,00
32.8- OUTRAS	800.000,00	0,00	0,00	0,00	0,00	0,00
TOTAL GERAL DAS DESPESAS COM EDUCAÇÃO	DOTAÇÃO ATUALIZADA (c)	DESPESAS EMPENHADAS Até o Bimestre (d)	DESPESAS LIQUIDADAS Até o Bimestre (d)	DESPESAS PAGAS Até o Bimestre (d)	INSCRITAS EM RESTOS A PAGAR NÃO PROCESSADOS (g)	
33- TOTAL GERAL DAS DESPESAS COM EDUCAÇÃO (10 + 20 + 32)	39.394.194,94	11.855.037,30	4.146.280,23	2.073.866,33		0,00
33.1- Despesas Correntes	35.309.444,94	11.509.338,20	3.800.581,13	1.728.167,23		0,00
33.1.1- Pessoal Ativo	23.078.870,00	9.755.734,15	3.106.728,66	1.212.748,90		0,00
33.1.2- Pessoal Inativo	0,00	0,00	0,00	0,00		0,00
33.1.3- Transferências às instituições comunitárias, confessionais ou filantrópicas sem fins lucrativos	0,00	0,00	0,00	0,00		0,00
33.1.4- Outras Despesas Correntes	12.230.574,94	1.753.604,05	693.852,47	515.418,33		0,00
33.2- Despesas de Capital	4.084.750,00	345.699,10	345.699,10	345.699,10		0,00
33.2.1- Transferências às instituições comunitárias, confessionais ou filantrópicas sem fins lucrativos	0,00	0,00	0,00	0,00		0,00
33.2.2- Outras Despesas de Capital	4.084.750,00	345.699,10	345.699,10	345.699,10		0,00
CONTROLE DA DISPONIBILIDADE FINANCEIRA E CONCILIAÇÃO BANCÁRIA		FUNDEB (ae)	SALÁRIO EDUCAÇÃO (af)			
34- DISPONIBILIDADE FINANCEIRA EM 31 DE DEZEMBRO DE <EXERCÍCIO ANTERIOR>			0,00			105,59
35- (+) INGRESSO DE RECURSOS ATÉ O BIMESTRE (orçamentário)			0,00			829.004,99
36- (-) PAGAMENTOS EFETUADOS ATÉ O BIMESTRE (orçamentário e restos a pagar)			0,00			1.285.952,02
37- (=) DISPONIBILIDADE FINANCEIRA ATÉ O BIMESTRE			0,00			-456.841,44
38- (+) AJUSTES POSITIVOS (RETENÇÕES E OUTROS VALORES EXTRAORÇAMENTÁRIOS)			0,00			1.313.303,01
39- (-) AJUSTES NEGATIVOS (OUTROS VALORES EXTRAORÇAMENTÁRIOS)			0,00			507.465,29
40- (=) SALDO FINANCEIRO CONCILIADO (Saldo Bancário)			0,00			348.996,28

Prefeitura Municipal de Banabuiu

Relatório Resumido de Execução Orçamentária

DEMONSTRATIVO DAS RECEITAS E DESPESAS COM MANUTENÇÃO E DESENVOLVIMENTO DO ENSINO - MDE

Orçamento Fiscal e da Seguridade Social

Período: Janeiro a Fevereiro de 2023/Bimestre: Janeiro e Fevereiro

RREO - ANEXO 8 (LDB, art. 72)

RS 1,00

FRANCISCO
HERMES
NOBRE:383900
78368

Assinado de forma
digital por
FRANCISCO HERMES
NOBRE:38390078368

FRANCISCO HERMES NOBRE
Prefeito Municipal

DIEGO
TORQUATO
ALMEIDA:00635
662302

Assinado de forma
digital por DIEGO
TORQUATO
ALMEIDA:006356623
02

FINANCE GESTÃO CONTÁBIL
Contador - CRC CRC/CE-914/O

ANTONIA ERILANDIA GONÇALVES DA SILVA
Controladora Geral do Município

FRANCISCO
MARCILIO COELHO
BRITO:0050234331
1

Assinado de forma
digital por
FRANCISCO
MARCILIO COELHO
BRITO:0050234331

FRANCISCO MARCÍLIO COELHO BRITO
Secretário de Planejamento e Gestão Pública

Prefeitura Municipal de Banabuiu

Relatório Resumido de Execução Orçamentária

DEMONSTRATIVO DAS RECEITAS DE OPERAÇÕES DE CRÉDITO E DESPESAS DE CAPITAL (REGRA DE OURO)

Orçamento Fiscal e da Seguridade Social

Período: Janeiro a Fevereiro de 2023/Bimestre: Janeiro e Fevereiro

RREO – ANEXO 9 (LRF, art.53, § 1º, inciso I)

Em Reais

RECEITAS	PREVISÃO ATUALIZADA (a)	RECEITAS REALIZADAS (b)	SALDO NÃO REALIZADO (c) = (a - b)
RECEITAS DE OPERAÇÕES DE CRÉDITO (I)	0,00	0,00	0,00
DESPEAS	DOTAÇÃO ATUALIZADA (d)	DESPEAS EMPENHADAS (e)	SALDO NÃO EXECUTADO (f) = (d - e)
DESPEAS DE CAPITAL	11.598.945,00	1.020.686,64	10.578.258,36
Investimentos	10.944.779,00	570.686,64	10.374.092,36
Inversões Financeiras	160.000,00	0,00	160.000,00
Amortização da Dívida	494.166,00	450.000,00	44.166,00
(-) Incentivos Fiscais a Contribuinte			
(-) Incentivos Fiscais a Contribuinte por Instituições Financeiras			
DESPESA DE CAPITAL LÍQUIDA (II)	11.598.945,00	1.020.686,64	10.578.258,36
RESULTADO PARA APURAÇÃO DA REGRA DE OURO (III) = (II - I)	11.598.945,00	1.020.686,64	10.578.258,36

FRANCISCO
HERMES
NOBRE:383900
78368

Assinado de forma
digital por
FRANCISCO HERMES
NOBRE:38390078368

FRANCISCO HERMES NOBRE
Prefeito Municipal

DIEGO
TORQUATO
ALMEIDA:00635
662302

Assinado de forma
digital por DIEGO
TORQUATO
ALMEIDA:006356623
02

FINANCE GESTÃO CONTÁBIL
Contador - CRC CRC/CE-914/O

Antônia Erilândia Gonçalves da Silva

ANTÔNIA ERILÂNDIA GONÇALVES DA SILVA
Controladora Geral do Município

FRANCISCO
MARCILIO COELHO
BRITO:0050234331
1

Assinado de forma
digital por
FRANCISCO
MARCILIO COELHO
BRITO:0050234331

FRANCISCO MARCÍLIO COELHO BRITO
Secretário de Planejamento e Gestão Pública

Prefeitura Municipal de Banabuiu

Relatório Resumido da Execução Orçamentária

Demonstrativo da Projeção do Regime Próprio de Previdência dos Servidores

Orçamentos da Seguridade Social

Período: Janeiro a Fevereiro de 2023/Bimestre: Janeiro e Fevereiro

RREO - ANEXO X (LRF, art. 53, § 1º, inciso II)

R\$ 1,00

FRANCISCO
HERMES
NOBRE:383900
78368

Assinado de forma
digital por
FRANCISCO HERMES
NOBRE:38390078368

FRANCISCO HERMES NOBRE
Prefeito Municipal

DIEGO
TORQUATO
ALMEIDA:00635
662302

Assinado de forma
digital por DIEGO
TORQUATO
ALMEIDA:006356623
02

FINANCE GESTÃO CONTÁBIL
Contador - CRC CRC/CE-914/O

FRANCISCO
MARCILIO COELHO
BRITO:0050234331
1

Assinado de forma
digital por
FRANCISCO
MARCILIO COELHO
BRITO:00502343311

FRANCISCO MARCILIO COELHO BRITO
Secretário de Planejamento e Gestão Pública

ANTONIA ERLANDIA GONÇALVES DA SILVA
Controladora Geral do Município

Antônia Erlândia Gonçalves da Silva

Prefeitura Municipal de Banabuiu

Relatório Resumido de Execução Orçamentária
Demonstrativo das Receitas de Alienação de Ativos e Aplicação dos Recursos
 Orçamento Fiscal e da Seguridade Social

Período: Janeiro a Fevereiro de 2023/Bimestre: Janeiro e Fevereiro

RREO - Anexo XI (LRF, Art. 52, inciso I, alíneas "r" e "s" do inciso II e §1º)

R\$ 1,00

RECEITAS	PREVISÃO ATUALIZADA (a)	RECEITAS REALIZADAS Até o Bimestre (b)	SALDO NÃO REALIZADO (c) = (a - b)
RECEITAS DE CAPITAL - ALIENAÇÃO DE ATIVOS (I)			
Alienação de Bens Móveis e Semoventes - Principal	500,00	0,00	500,00

FRANCISCO HERMES NOBRE
 Assinado de forma digital por FRANCISCO HERMES NOBRE.38390078368
 78368

FRANCISCO HERMES NOBRE
 Prefeito Municipal

DIEGO TORQUATO ALMEIDA.0063556623
 Assinado de forma digital por DIEGO TORQUATO ALMEIDA.0063556623
 02

FINANCE GESTÃO CONTÁBIL
 Contador - CRC CRC/CE-91410

FRANCISCO MARCILIO COELHO BRITO
 Assinado de forma digital por FRANCISCO MARCILIO COELHO BRITO.0050234331
 1

FRANCISCO MARCILIO COELHO BRITO
 Secretário de Planejamento e Gestão Pública

Antônio Eerlandia Gonçalves da Silva
 ANTONIA ERLANDIA GONÇALVES DA SILVA
 Controladora Geral do Município

Prefeitura Municipal de Banabuiu
 Relatório Resumido de Execução Orçamentária
Demonstrativo das Receitas e Despesas com Ações e Serviços Públicos de Saúde
 Orçamento Fiscal e da Seguridade Social
 Período: Janeiro a Fevereiro de 2023/Bimestre: Janeiro e Fevereiro

RREO - Anexo 12 (LC 141/2012, art. 35)

R\$ 1,00

TOTAL DOS RESTOS A PAGAR CANCELADOS OU PRESCRITOS ATÉ O FINAL DO EXERCÍCIO ATUAL QUE AFETARAM O CUMPRIMENTO DO LIMITE (XXI) (soma dos saldos negativos da coluna "v")	0,00
TOTAL DOS RESTOS A PAGAR CANCELADOS OU PRESCRITOS ATÉ O FINAL DO EXERCÍCIO ANTERIOR QUE AFETARAM O CUMPRIMENTO DO LIMITE (XXII) (valor informado no demonstrativo do exercício anterior)	
TOTAL DOS RESTOS A PAGAR CANCELADOS OU PRESCRITOS NO EXERCÍCIO ATUAL QUE AFETARAM O CUMPRIMENTO DO LIMITE (XXIII) = (XXI - XXII) (Artigo 24 § 1º e 2º da LC 141/2012)	

CONTROLE DE RESTOS A PAGAR CANCELADOS OU PRESCRITOS CONSIDERADOS PARA FINS DE APLICAÇÃO DA DISPONIBILIDADE DE CAIXA CONFORME ARTIGO 24§ 1º e 2º DA LC 141/2012	RESTOS A PAGAR CANCELADOS OU PRESCRITOS				
	Saldo Inicial (w)	Despesas Custeadas no Exercício de Referência			Saldo Final (não aplicado) ¹ (aa) = (w - (x ou y))
		Empenhadas (x)	Liquidadas (y)	Pagas (z)	
Restos a pagar cancelados ou prescritos em 2020 a serem compensados (XXIV) (saldo inicial = XXIII)					
Restos a pagar cancelados ou prescritos em 2019 a serem compensados (XXV) (saldo inicial igual ao saldo final do demonstrativo do exercício anterior)					
Restos a pagar cancelados ou prescritos em exercícios anteriores a serem compensados (XXVI) (saldo inicial igual ao saldo final do demonstrativo do exercício)					
TOTAL DE RESTOS A PAGAR CANCELADOS OU PRESCRITOS A COMPENSAR (XXVII)					

RECEITAS ADICIONAIS PARA O FINANCIAMENTO DA SAÚDE NÃO COMPUTADAS NO CÁLCULO DO MÍNIMO	PREVISÃO INICIAL	PREVISÃO ATUALIZADA (a)	RECEITAS REALIZADAS	
			Até o Bimestre (b)	% (b/a) x 100
RECEITAS DE TRANSFERÊNCIAS PARA A SAÚDE (XXVIII)	10.113.000,00	10.113.000,00	839.112,81	8,30
Proveniente da União	9.413.000,00	9.413.000,00	839.112,81	8,91
Proveniente dos Estados	700.000,00	700.000,00	0,00	0,00
Proveniente de outros Municípios	0,00	0,00	0,00	0,00
RECEITA DE OPERAÇÕES DE CRÉDITO INTERNAS E EXTERNAS VINCULADAS A SAÚDE (XXIX)	0,00	0,00	0,00	0,00
OUTRAS RECEITAS (XXX)	0,00	0,00	0,00	0,00
TOTAL DE RECEITAS ADICIONAIS PARA FINANCIAMENTO DA SAÚDE (XXXI) = (XXVIII + XXIX + XXX)	10.113.000,00	10.113.000,00	839.112,81	8,30

DESPESAS COM AÇÕES E SERVIÇOS PÚBLICOS DE SAÚDE (ASPS) – POR SUBFUNÇÃO E CATEGORIA ECONÔMICA	DOTAÇÃO INICIAL	DOTAÇÃO ATUALIZADA (c)	DESPESAS EMPENHADAS		DESPESAS LIQUIDADAS		DESPESAS PAGAS		Inscritas em Restos a Pagar Não Processados (g)
			Até o Bimestre (d)	% (d/c) x 100	Até o Bimestre (e)	% (e/c) x 100	Até o Bimestre (f)	% (f/c) x 100	
			ATENÇÃO BÁSICA (XXXII)	4.285.982,00	4.036.836,28	885.602,53	21,94	731.433,88	
Despesas Correntes	3.987.800,00	3.738.654,28	885.602,53	23,69	731.433,88	19,56	252.450,88	6,75	0,00
Despesas de Capital	298.182,00	298.182,00	0,00	0,00	0,00	0,00	0,00	0,00	0,00
ASSISTÊNCIA HOSPITALAR E AMBULATORIAL (XXXIII)	4.862.444,00	4.528.298,27	665.979,79	14,71	472.178,32	10,43	167.461,51	3,70	0,00
Despesas Correntes	4.595.444,00	4.261.298,27	665.979,79	15,63	472.178,32	11,08	167.461,51	3,93	0,00
Despesas de Capital	267.000,00	267.000,00	0,00	0,00	0,00	0,00	0,00	0,00	0,00
SUORTE PROFILÁTICO E TERAPÊUTICO (XXXIV)	345.000,00	345.000,00	0,00	0,00	0,00	0,00	0,00	0,00	0,00
Despesas Correntes	335.000,00	335.000,00	0,00	0,00	0,00	0,00	0,00	0,00	0,00
Despesas de Capital	10.000,00	10.000,00	0,00	0,00	0,00	0,00	0,00	0,00	0,00
VIGILÂNCIA SANITÁRIA (XXXV)	120.000,00	120.000,00	0,00	0,00	0,00	0,00	0,00	0,00	0,00
Despesas Correntes	120.000,00	120.000,00	0,00	0,00	0,00	0,00	0,00	0,00	0,00
Despesas de Capital	0,00	0,00	0,00	0,00	0,00	0,00	0,00	0,00	0,00
VIGILÂNCIA EPIDEMIOLÓGICA (XXXVI)	365.000,00	385.405,00	50.480,58	13,10	21.939,55	5,69	12.728,18	3,30	0,00
Despesas Correntes	365.000,00	385.405,00	50.480,58	13,10	21.939,55	5,69	12.728,18	3,30	0,00

Prefeitura Municipal de Banabuiu

Relatório Resumido de Execução Orçamentária

Demonstrativo das Receitas e Despesas com Ações e Serviços Públicos de Saúde

Orçamento Fiscal e da Seguridade Social

Período: Janeiro a Fevereiro de 2023/Bimestre: Janeiro e Fevereiro

RREO - Anexo 12 (LC 141/2012, art. 35)

RS 1,00

Despesas de Capital	0,00	0,00	0,00	0,00	0,00	0,00	0,00	0,00	0,00	0,00
ALIMENTAÇÃO E NUTRIÇÃO (XXXVII)	0,00	0,00	0,00	0,00	0,00	0,00	0,00	0,00	0,00	0,00
Despesas Correntes	0,00	0,00	0,00	0,00	0,00	0,00	0,00	0,00	0,00	0,00
Despesas de Capital	0,00	0,00	0,00	0,00	0,00	0,00	0,00	0,00	0,00	0,00
OUTRAS SUBFUNÇÕES (XXXVIII)	1.394.574,00	1.566.574,00	271.629,76	17,34	186.769,20	11,92	154.626,96	9,87	0,00	0,00
Despesas Correntes	359.574,00	631.574,00	271.629,76	43,01	186.769,20	29,57	154.626,96	24,48	0,00	0,00
Despesas de Capital	1.035.000,00	935.000,00	0,00	0,00	0,00	0,00	0,00	0,00	0,00	0,00
TOTAL DAS DESPESAS NÃO COMPUTADAS NO CÁLCULO DO MÍNIMO (XXXIX) = (XXXII + XXXIII + XXXIV + XXXV + XXXVI + XXXVII + XXXVIII)	11.373.000,00	10.982.113,55	1.873.692,66	17,06	1.412.320,95	12,86	587.267,53	5,35	0,00	0,00

DESPESAS TOTAIS COM SAÚDE EXECUTADAS COM RECURSOS PRÓPRIOS E COM RECURSOS TRANSFERIDOS DE OUTROS ENTES	DOTAÇÃO INICIAL	DOTAÇÃO ATUALIZADA (c)	DESPESAS EMPENHADAS		DESPESAS LIQUIDADAS		DESPESAS PAGAS		Inscritas em Restos a Pagar Não Processados (g)
			Até o Bimestre (d)	% (d/c) x 100	Até o Bimestre (e)	% (e/c) x 100	Até o Bimestre (f)	% (f/c) x 100	
ATENÇÃO BÁSICA (XL) = (IV + XXXII)	5.577.000,00	5.482.023,37	1.210.163,58	22,08	1.036.029,93	18,90	369.418,45	6,74	0,00
ASSISTÊNCIA HOSPITALAR E AMBULATORIAL (XLI) = (V + XXXIII)	7.358.408,00	7.240.844,88	1.663.580,36	22,97	1.442.801,38	19,93	635.513,93	8,78	0,00
SUORTE PROFILÁTICO E TERAPÊUTICO (XLII) = (VI + XXXIV)	350.000,00	350.000,00	0,00	0,00	0,00	0,00	0,00	0,00	0,00
VIGILÂNCIA SANITÁRIA (XLIII) = (VII + XXXV)	120.000,00	120.000,00	0,00	0,00	0,00	0,00	0,00	0,00	0,00
VIGILÂNCIA EPIDEMIOLÓGICA (XLIV) = (VIII + XXXVI)	525.000,00	636.798,00	214.770,52	33,73	186.229,49	29,24	95.053,50	14,93	0,00
ALIMENTAÇÃO E NUTRIÇÃO (XLV) = (XIX + XXXVII)	0,00	0,00	0,00	0,00	0,00	0,00	0,00	0,00	0,00
OUTRAS SUBFUNÇÕES (XLVI) = (X + XXXVIII)	3.605.667,00	3.779.367,00	1.457.370,43	38,56	639.446,78	16,92	398.900,15	10,55	0,00
TOTAL DAS DESPESAS COM SAÚDE (XLVII) = (XI + XXXIX)	17.536.075,00	17.609.033,25	4.545.884,89	25,82	3.304.507,58	18,77	1.498.886,03	8,51	0,00
(-) Despesas executadas com recursos provenientes das transferências de recursos de outros entes3	11.373.000,00	10.982.113,55	1.873.692,66	17,06	1.412.320,95	12,86	587.267,53	5,35	0,00
TOTAL DAS DESPESAS EXECUTADAS COM RECURSOS PRÓPRIOS (XLVIII)	6.163.075,00	6.626.919,70	2.672.192,23	40,32	1.892.186,63	28,55	911.618,50	13,76	0,00

Prefeitura Municipal de Banabuiu
Relatório Resumido de Execução Orçamentária
Demonstrativo das Receitas e Despesas com Ações e Serviços Públicos de Saúde
Orçamento Fiscal e da Seguridade Social
Período: Janeiro a Fevereiro de 2023/Bimestre: Janeiro e Fevereiro

RREO - Anexo 12 (LC 141/2012, art. 35)

RS 1,00

FRANCISCO
HERMES
NOBRE:383900
78368


Assinado de forma
digital por
FRANCISCO HERMES
NOBRE:38390078368

FRANCISCO HERMES NOBRE
Prefeito Municipal

DIEGO
TORQUATO
ALMEIDA:00635
662302

Assinado de forma
digital por DIEGO
TORQUATO
ALMEIDA:006356623
02

FINANCE GESTÃO CONTÁBIL
Contador - CRC CRC/CE-914/O



ANTONIA ERILANDIA GONÇALVES DA SILVA
Controladora Geral do Município

FRANCISCO
MARCILIO COELHO
BRITO:0050234331
1

Assinado de forma
digital por
FRANCISCO
MARCILIO COELHO
BRITO:00502343311

FRANCISCO MARCÍLIO COELHO BRITO
Secretário de Planejamento e Gestão Pública

Prefeitura Municipal de Banabuiu
 Relatório Resumido da Execução Orçamentária
 Demonstrativo das Parcerias Público-Privadas

Orçamentos Fiscal e da Seguridade Social

Período: Janeiro a Fevereiro de 2023/Bimestre: Janeiro e Fevereiro

RREO - ANEXO 13 (Lei nº 11.079, de 30.12.2004, arts. 22, 25 e 26)

R\$ 1,00

Impactos das Contratações de PPP	SALDO TOTAL EM 31 DE DEZEMBRO DO EXERCÍCIO ANTERIOR (a)	REGISTROS EFETUADOS EM 2023	
		No Bimestre	Até o Bimestre (b)
TOTAL DE ATIVOS	0,00	0,00	0,00
Ativos Constituídos pela SPE	0,00	0,00	0,00
TOTAL DE PASSIVOS	0,00	0,00	0,00
Obrigações decorrentes de Ativos Constituídos pela SPE	0,00	0,00	0,00
Provisões de PPP	0,00	0,00	0,00
Outros Passivos	0,00	0,00	0,00
ATOS POTENCIAIS PASSIVOS	0,00	0,00	0,00
Obrigações Contratuais	0,00	0,00	0,00
Riscos não Provisionados	0,00	0,00	0,00
Garantias Concedidas	0,00	0,00	0,00
Outros Passivos Contingentes	0,00	0,00	0,00

DESPESAS DE PPP	EXERCÍCIO ANTERIOR	EXERCÍCIO CORRENTE (EC)	<EC+1> <EC+2> <EC+3> <EC+4> <EC+5> <EC+6> <EC+7> <EC+8> <EC+9>											
			TOTAL DAS DESPESAS	0,00	0,00	0,00	0,00	0,00	0,00	0,00	0,00	0,00	0,00	0,00
PPP A CONTRATAR (II)	0,00	0,00	0,00	0,00	0,00	0,00	0,00	0,00	0,00	0,00	0,00	0,00	0,00	0,00
RECEITA CORRENTE LÍQUIDA (RCL) (III)	0,00	0,00	0,00	0,00	0,00	0,00	0,00	0,00	0,00	0,00	0,00	0,00	0,00	0,00
TOTAL DAS DESPESAS CONSIDERADAS PARA O LIM	0,00	0,00	0,00	0,00	0,00	0,00	0,00	0,00	0,00	0,00	0,00	0,00	0,00	0,00
TOTAL DAS DESPESAS / RCL (%) (V) = (IV) / (III)	0,00	0,00	0,00	0,00	0,00	0,00	0,00	0,00	0,00	0,00	0,00	0,00	0,00	0,00

FRANCISCO HERMES NOBRE
 Assinado de forma digital por FRANCISCO HERMES NOBRE:38390078368

FRANCISCO HERMES NOBRE
 Prefeito Municipal

DIEGO TORQUATO
 Assinado de forma digital por DIEGO TORQUATO ALMEIDA:006356623

FINANCE GESTÃO CONTÁBIL
 Contador - CRC CRC/CE-914/O

FRANCISCO MARCILIO COELHO
 Assinado de forma digital por FRANCISCO MARCILIO COELHO BRITO:00502343311

FRANCISCO MARCILIO COELHO BRITO
 Secretário de Planejamento e Gestão Pública

Antônia Erilândia Gonçalves da Silva
 Controladora Geral do Município

ANTONIA ERILANDIA GONÇALVES DA SILVA
 Controladora Geral do Município

Prefeitura Municipal de Banabuiu

Relatório Resumido de Execução Orçamentária

Demonstrativo Simplificado do Relatório Resumido da Execução Orçamentária

Orçamento Fiscal e da Seguridade Social

Período: Janeiro a Fevereiro de 2023/Bimestre: Janeiro e Fevereiro

RREO - Anexo XIV (LRF, Art. 52, Inciso I, alíneas "a" e "b" do Inciso II e §1º)

Em Reais

BALANÇO ORÇAMENTÁRIO		Até o Bimestre		
RECEITA				
PREVISÃO INICIAL				94.000.000,00
PREVISÃO ATUALIZADA				94.000.000,00
RECEITAS REALIZADAS				15.516.088,29
DÉFICIT ORÇAMENTÁRIO				
SALDOS DE EXERCÍCIOS ANTERIORES				
DESPESA				
DOTAÇÃO INICIAL				94.000.000,00
DOTAÇÃO ATUALIZADA				94.000.000,00
DESPESA EMPENHADA				29.193.489,92
DESPESA LIQUIDADADA				14.496.837,76
DESPESA PAGA				8.898.136,47
SUPERÁVIT ORÇAMENTÁRIO				1.019.250,53
DESPESA POR FUNÇÃO/SUBFUNÇÃO				Até o Bimestre
DESPESAS EMPENHADAS				29.193.489,92
DESPESAS LIQUIDADADAS				14.496.837,76
RECETTA CORRENTE LÍQUIDA - RCL				Até o Bimestre
RECETTA CORRENTE LÍQUIDA				86.408.502,99
RCL Ajustada para Cálculo dos Limites de Endividamento				85.908.490,99
RCL Ajustada para Cálculo dos Limites da Despesa com Pessoal				85.908.490,99
RECEITAS E DESPESAS DO REGIME PRÓPRIO DE PREVIDÊNCIA DOS SERVIDORES E DO SISTEMA DE PROTEÇÃO SOCIAL DOS MILITARES				Até o Bimestre
Fundo em Capitalização (PLANO PREVIDENCIÁRIO)				
Receitas Previdenciárias Realizadas				0,00
Despesas Previdenciárias Empenhadas				0,00
Despesas Previdenciárias Liquidadas				0,00
Despesas Previdenciárias Pagas				0,00
Resultado Previdenciário				0,00
RESULTADOS PRIMÁRIO E NOMINAL				
Resultado Primário - Acima da Linha		Meta Fixada no AMF da LDO (a)	Resultado Apurado Até o Bimestre (b)	% em Relação à Meta (b/a)
Resultado Nominal - Acima da Linha		1.540.112,62	3.670.249,83	2,38
		1.255.518,63	3.670.249,83	2,92
RESTOS A PAGAR POR PODER E MINISTÉRIO PÚBLICO		Inscrição	Cancelamento Até o Bimestre	Saldo a Pagar
RESTOS A PAGAR PROCESSADOS				
Poder Executivo		5.284.522,71	8.721,05	2.959.187,50
Poder Legislativo		0,00	0,00	0,00
RESTOS A PAGAR NÃO PROCESSADOS				
Poder Executivo		50.482,09	0,00	1.642,00
Poder Legislativo		0,00	0,00	0,00
TOTAL		5.335.004,80	8.721,05	2.960.829,50
				2.365.454,25
DESPESAS COM AÇÕES TÍPICAS DE MDE		Valor Apurado Até o Bimestre	% Mínimo a Aplicar no Exercício	Limites Constitucionais Anuais
Mínimo Anual de <18% / 25%> das Receitas de Impostos na		-115.515,56	25,00	-1,41
Mínimo Anual de 70% do FUNDEB na Remuneração do		3.088.765,53	70,00	70,03
Percentual de 50% da Complementação do Fundeb na		430.536,14	50,00	50,45

Prefeitura Municipal de Banabuiu

Relatório Resumido de Execução Orçamentária

Demonstrativo Simplificado do Relatório Resumido da Execução Orçamentária

Orçamento Fiscal e da Seguridade Social

Período: Janeiro a Fevereiro de 2023/Bimestre: Janeiro e Fevereiro

RREO - Anexo XIV/LRF, Art. 52, Inciso I, alíneas "a" e "b" do Inciso II e §1º)		Em Reais	
Mínimo de 15% da Complementação do Fundeb em Despesa		0,00	
RECEITAS DE OPERAÇÕES DE CRÉDITO E DESPESAS DE CAPITAL	Valor Apurado Até o Bimestre	15,00	Saldo Não Realizado
Receita de Operação de Crédito	0,00		0,00
Despesa de Capital Líquida	1.020.686,64		10.578.258,36
RECEITA DE ALIENAÇÃO DE ATIVOS E APLICAÇÃO DOS RECURSOS	Valor Apurado Até o Bimestre		Saldo a Realizar
Receita de Capital Resultante da Alienação de Ativos	0,00		500,00
Aplicação dos Recursos da Alienação de Ativos	0,00		0,00
DESPESAS COM AÇÕES E SERVIÇOS PÚBLICOS DE SAÚDE	Valor Apurado Até o Bimestre	% Mínimo a Aplicar no Exercício	Limite Constitucional Anual
Despesas com Ações e Serviços Públicos de Saúde	1.892.186,63	15,00	% Aplicado Até o Bimestre
DESPESAS DE CARÁTER CONTINUADO DERIVADAS DE PPP			Valor Apurado no Exercício Corrente
			23,09
Total das Despesas Consideradas para o Limite / RCL (%)			0,00

FRANCISCO HERMES
HERMES
NOBRE:383900
78368

Assinado de forma digital por

FRANCISCO HERMES

NOBRE:38390078368

FRANCISCO HERMES NOBRE
Prefeito Municipal

DIEGO TORQUATO
ALMEIDA:00635
662302

Assinado de forma digital por DIEGO TORQUATO

ALMEIDA:006356623

02

FINANCE GESTÃO CONTÁBIL
Contador - CRC CRC/CE-914/O

FRANCISCO MARCLIO COELHO BRITO
MARCLIO COELHO
BRITO:0050234331

Assinado de forma digital por

FRANCISCO MARCLIO COELHO

BRITO:0050234331

FRANCISCO MARCLIO COELHO BRITO
Secretário de Planejamento e Gestão Pública

ANTONIA ERLANDIA GONÇALVES DA SILVA
Controladora Geral do Município

Antonia Erlândia Gonçalves da Silva